

РУБЛЕВЫЕ ВЫПУСКИ

YTM, %	знач.	Изм., б.п.		YTD
		за день	за мес.	
ОФЗ 46020	8.2	-	(86)	(86)
Газпром-4	6.4	(63)	319	319
ОГК-2	8.4	(15)	(98)	(98)

СЫРЬЕВЫЕ РЫНКИ

	знач.	Изм., %		YTD
		за день	за мес.	
Золото, \$/унция	1114.5	0.8	1.6	1.6
Urals, \$/барр.	75.2	3.5	(1.8)	(1.8)
S&P Металлы, инд.	1576.9	1.1	(7.6)	(7.6)
S&P С/х прод., инд.	577.3	1.6	(6.2)	(6.2)

ДЕНЕЖНЫЙ РЫНОК

RUB млрд.	знач.	Изм.		YTD
		за день	за мес.	
РЕПО в ЦБ	37.7	22.8	(74.8)	(76.7)
Корсчета	495.6	(29.6)	14.9	(338.5)
Депозиты в ЦБ	502.4	73.1	5.8	62.1

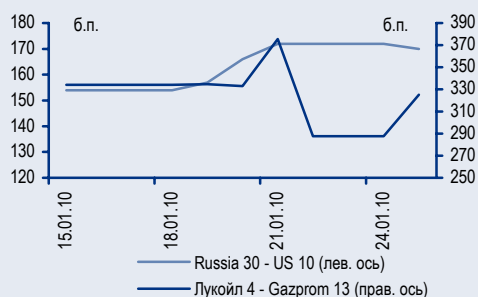
	знач.	Изм., б.п.		YTD
		за день	за мес.	
NDF 1Y, %	5.87	(12)	(61)	(56)
MOSPrime O/N, %	3.94	(10)	249	249

USDRUB	знач.	Изм., %		YTD
		за день	за мес.	
USDRUB	30.12	(0.7)	2.1	0.3

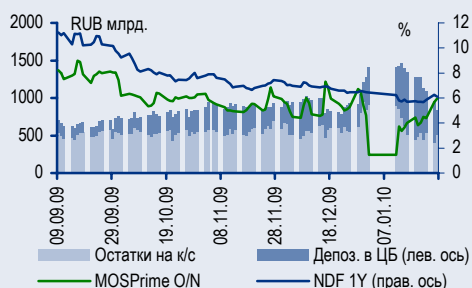
ИНДЕКСЫ

б.п.	знач.	Изм., б.п.		YTD
		за день	за мес.	
Russia 30 - UST 10	184.0	1	28	28
EMBI + Spread	321.8	2.7	27.4	27.4
ITRAXX HY	693.5	-	-	-

ИНДИКАТИВНЫЕ СПРЕДЫ



ИНДИКАТОРЫ ДЕНЕЖНОГО РЫНКА



СТРАТЕГИЯ

Внешний рынок

«Медведи» решили зафиксировать падение стр. 2

Российские евробонды – без движения стр. 2

Внутренний рынок

Нефть укрепила рубль на 25 копеек стр. 2

Избыток ликвидности толкает цены вверх стр. 2

Потенциал ценового роста сохраняется во втором эшелоне стр. 3

ДЕНЕЖНЫЙ РЫНОК

На государственное фондирование нет спроса стр. 4

КОРПОРАТИВНЫЕ СОБЫТИЯ

ММК (Ва3/ВВ)

Ожидаемо слабые операционные результаты за IV квартал 2009 г. стр. 5

АФК «Система» (ВВ/В1/ВВ-)

Доля в SSTL нужна государству стр. 6

АЛРОСА (В+/Ва3/В)

S&P восстанавливает кредитный рейтинг АЛРОСЫ стр. 7

Группа Черкизово (NR)

Опубликованы операционные показатели за 2009 г. стр. 7

ТОРГОВЫЕ ИДЕИ

- ✦ Рублевые облигации качественных эмитентов привлекательны для покупки при спреде к ставкам РЕПО и NDF, равном более 300 б.п. К их числу относятся среднесрочные выпуски ОФЗ, ВТБ24-1, РЖД-10, а также АФК Система-3, Башнефть-3, Акрон-3, ЛК Уралсиб-2.
- ✦ Рублевые выпуски Сибметинвест-1,2 торгуются с премией (25–50 б.п.) к кривой доходностей еврооблигаций Евраз с учетом текущих ставок NDF на руб./долл.
- ✦ Выпуски РЖД-15,17,18 с плавающим купоном предлагают наилучшее соотношение риска и доходности при игре на снижение ставок MosPrime.
- ✦ Выпуски TNK-BP выглядят наиболее недооцененными среди бумаг инвестиционной категории GEM. Gazprom'18 дешевле относительно Petrobras'17.
- ✦ Банковские выпуски Russian Standard Bank'11 и HCFB'11 отстали от рынка в сегменте бумаг с рейтингом категории «ВВ/Ва».
- ✦ Покупать еврооблигации Sineк'15, выглядящие дешево для своих рейтингов (-/Ва1/ВВВ-).
- ✦ Покупать бумаги NKNH'12, недооцененные относительно бумаг металлургических эмитентов с рейтингом на уровне «В» (Евраз и ТМК).

RUSSIAN INFORMER

Новости и комментарии, относящиеся к рынку акций, см. в нашем ежедневном издании Russian Informer.

Стратегия

Внешний рынок

«Медведи» решили зафиксировать падение

Опубликованные данные по жилищному сектору (объем заключенных договоров на продажу вновь построенных жилых домов) вновь указали на недостаточно уверенное восстановление рынка недвижимости, что не позволит ФРС свернуть антикризисные программы раньше весны этого года. Несмотря на нейтральный новостной фон, на рынках рискованных активов, вчера наблюдался ценовой рост, что, на наш взгляд, является следствием фиксации прибыли по коротким позициям. Американские и европейские рынки акций закрылись повышением индексов в пределах 0,5–1,0%, которое было поддержано в целом позитивной корпоративной отчетностью.

Рынок казначейских облигаций США продолжал дрейфовать вблизи достигнутых ранее доходностей, в частности, бумаги **10Y UST** остались на отметке **УТМ3,65%**. Сегодня публикуется целый ряд данных по экономике США, из которых наибольшее влияние на рынок капитала могут оказать показатели запасов бензина в США, а также отчет по рынку труда.

Российские евробонды – без движения

В сегменте долгов GEM вчера наблюдалось некоторое сужение кредитных спредов на фоне укрепления «сырьевых» валют к доллару. Так, облигации **Brazil'40** подорожали на 20 б.п., а бразильский реал укрепился сразу на 1,7% к доллару. Активность в российских еврооблигациях была низкой. Бумаги **Russia'30** подросли на 10 б.п., закрывшись на уровне 112,55% от номинала со спредом к 10Y UST в размере 177 б.п. Бумаги нефтегазового сектора (**Gazprom'19**, **Gazprom'20** и **LUKOIL'14**) подорожали на 15–20 б.п.

Денис Порывай, poryvajdv@uralsib.ru

Внутренний рынок

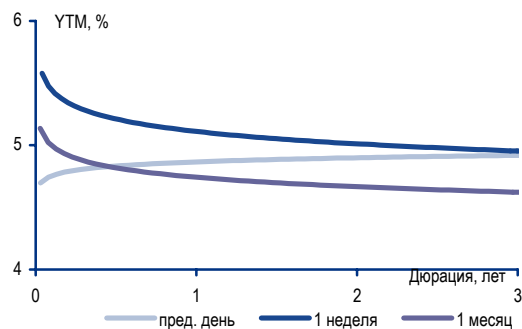
Нефть укрепила рубль на 25 копеек

Рост цен на нефть, поднявшихся на 1,5 долл. до 73,5 долл./барр., обусловил укрепление рубля к бивалютной корзине ЦБ, стоимость которой снизилась на 25 копеек до 35,5 руб. Доллар подешевел приблизительно на 15 копеек относительно рубля, опустившись до отметки 30,15 руб./долл. Объем валютных торгов не превысил 3,5 млрд долл., что свидетельствует о низкой активности участников рынка. Таким образом, рубль продолжает двигаться вслед за нефтью, оставаясь внутри коридора 35–38 руб относительно бивалютной корзины. Ставки форвардных контрактов на валюту не претерпели заметных изменений.

Избыток ликвидности толкает цены вверх

Приток очередной порции бюджетных средств привел к снижению ставок денежного рынка до уровней, близких к минимальным за последние несколько месяцев; в частности, ставки РЕПО опустились до отметки 4% годовых. Расширение спредов доходностей облигаций к ставкам РЕПО способствовало повышению покупательской активности. Большинство выпусков первого эшелона подросло в цене на 25–50 б.п. Самые большие

Изменение кривой NDF долл./руб. – LIBOR



Источники: Bloomberg

обороты прошли в бумагах **РЖД-10** и **РЖД-12**, которые подорожали на 40 и 50 б.п. соответственно. Выпуски **МГор-62** и **МГор-44** отыграли сданные накануне позиции, прибавив в цене 30–50 б.п. Во втором эшелоне интерес покупателей отмечен в выпусках **МТС-5**, **МТС-4**, **АФК Система-3**, **СибТел-8**, которые подорожали в среднем на 50 б.п. Динамику лучше рынка показали облигации **Акрон-3** (YTW12,25%), котировки которых поднялись на 75 б.п.

Книга заявок на покупку облигаций выпуска **РЖД-23** закрылась на уровне 9% годовых, что соответствует нижней границе ориентира организаторов. Мы ожидаем появления покупателей, спрос которых остался неудовлетворенным в ходе размещения новых бумаг РЖД, в коротких и среднесрочных выпусках **РЖД-8**, **БО РЖД-1** и **РЖД-10**.

Потенциал ценового роста сохраняется во втором эшелоне

Мы обращаем внимание инвесторов на то, что ставки денежного рынка уже вплотную приблизились к ставкам депозитов в ЦБ. Спреды большинства выпусков ОФЗ к текущим ставкам РЕПО ЦБ не превышают 100 б.п., что, по нашему мнению, существенно ограничивает потенциал ценового роста на рынке госбумаг. Спреды корпоративных бумаг первого эшелона к кривой доходностей ОФЗ также уже приблизились к докризисным значениям. Основным фактором привлекательности высококачественных облигаций является ожидание дальнейшего снижения ставок ЦБ, которое может составить еще 50–100 б.п. Наибольший потенциал ценового роста, на наш взгляд, отличает бумаги второго эшелона, которые по каким-то причинам отстали от рынка. Это относится в частности к облигациям **Акрон-3** (YTW12,25%), **ЛК Уралсиб-2** (YTW14,3%), **Башнефть-3** (YTW11,3%), **АФК Система-3** (YTW10,54%).

Денис Порывай, poryvajdv@uralsib.ru

Денежный рынок

На государственное фондирование нет спроса

Вчера оба аукциона – ЦБ по размещению беззалоговых кредитов и Минфина по размещению бюджетных средств на депозитах – были признаны несостоявшимися за отсутствием заявок. Начиная с 1 февраля количество банков, которые могут получить беззалоговые кредиты ЦБ, сокращено – регулятор ужесточил требования, так что для участия в размещении средств банкам нужно иметь более высокий кредитный рейтинг. По оценке ЦБ, количество банков, которые смогут участвовать в аукционах, сократилось с 230 до 160. Еще одна причина непопулярности государственного фондирования – его высокая стоимость, минимальная ставка по пятинедельным кредитам ЦБ была установлена на уровне 11,25%, в то время как на рынке межбанковского кредитования за аналогичный период ставка составляет менее 6%. По мере того как ликвидность восстанавливается, объем беззалогового кредитования ЦБ сокращается. В настоящее время остаток задолженности банков по беззалоговым кредитам ЦБ составляет 109 млрд руб., что на 94% ниже максимального значения, достигнутого в январе 2009 г.

Мы ожидаем, что ставки на рынке межбанковского кредитования останутся на низком уровне, и ставка по однодневным кредитам останется ниже 4%. Вчера базовая однодневная ставка MosPrime снизилась на 10 б.п. до 3,94%.

Остатки на корсчетах кредитных организаций в ЦБ сократились на 29,6 млрд руб. до 495,6 млрд руб., в то время как остатки на депозитах банков выросли на 73,1 млрд руб. до 502,4 млрд руб.

Объем операций ЦБ по сделкам РЕПО-кредитования вчера существенно увеличился и составил 37,7 млрд руб., что на 153% больше, чем днем ранее.

Рубль за вчера укрепился к доллару на 24 копейки и достиг отметки 30,14 руб./долл. Оптимизм по поводу восстановления американской экономики привел к росту фондовых индексов и цен на сырье – цена нефти Brent взлетела до 76 долл./барр. Сегодня мы ожидаем дальнейшего роста курса рубля до 30–29,8 руб./долл.

Динамика требований ЦБ к банкам

Задолженность банков перед ЦБ, млрд руб.

	Текущий уровень 02.02.2010	Максимальный уровень 27.01.2009	Изменение
Однодневные кредиты	2,30	5,31	(3,01)
Ломбардные кредиты	33,7	34,7	(1,0)
Прочие кредиты	363	448	(85)
Беззалоговые кредиты	109	1 835	(1 727)
РЕПО	111	763	(652)
Итого	619	3 087	(2 468)

Источники: Банк России

Владимир Тухомиров, tih_vi@uralsib.ru
 Леонид Слипченко, slipchenkola@uralsib.ru
 Наталья Майорова, mayorovang@uralsib.ru

Корпоративные события

ММК (ВАЗ/ВВ)

Ожидаемо слабые операционные результаты за IV квартал 2009 г.

IV квартал принес сезонное снижение спроса на внутреннем рынке. Вчера ММК опубликовал результаты операционной деятельности за IV квартал 2009 г., которые отразили сезонное снижение спроса на российском внутреннем рынке и преимущественно ожидалось рынком. Производство стали упало на 10% с уровня предыдущего квартала до 2,6 млн т, а металлопродуктов на 11% до 2,3 млн т., что подразумевает загруженность производственных мощностей примерно на 78%. Производство длинномерного проката в IV квартале сократилось на 44% по сравнению с предыдущим кварталом до 175 тыс. т, выпуск горячекатаной продукции – на 7% до 1,5 млн т. Производство продукции с высокой добавленной стоимостью снизилось на 5% до 699 тыс. т, а продукции глубокой переработки – на 26% до 277 тыс. т.

Падение годового производства стали оказалось более значительным, чем в среднем по стране, из-за ориентированности на внутренний рынок. В среднем по стране выпуск стали снизился на 13% по сравнению с предыдущим годом, в то время как Магнитогорский МК отчитался о снижении на 20%. Такие результаты имеют причиной ориентированность ММК на российский внутренний рынок, который в течение кризиса показывал гораздо более слабую динамику, чем рынок экспортных поставок. Мы также полагаем, что низкая загрузка производственных мощностей и благодаря этому существенный операционный рычаг помогут ММК значительно увеличить объемы производства по мере дальнейшего восстановления российской экономики. Вследствие этого во II квартале 2010 г., когда на внутреннем рынке обычно отмечается рост потребления стали, вероятно более значительное, чем в среднем по отрасли, улучшение показателей производства.

Годовой прогноз по EBITDA все еще реалистичен. Несмотря на снижение операционных показателей, мы полагаем, что ММК способен оправдать прогноз по EBITDA за IV квартал 2009 г. в 500 млн долл. (+60% от уровня предыдущего квартала) и за 2009 г. (1,1 млрд долл.). Впрочем, недавние новости относительно 30-процентного увеличения внутренних цен на коксующийся уголь немного омрачают картину, заставляя вспомнить о том, что активы ММК по производству коксующегося угля не полностью покрывают потребности. Тем не менее мы подтверждаем позитивную оценку эмитента, поскольку в ноябрьском обзоре, посвященном размещению выпуска ММК-БО-1, мы отмечали, что для достижения целевого показателя Чистый долг/EBITDA на уровне 1,8 на конец 2009 г. компании будет вполне достаточно получить EBITDA по итогам года в размере более 1 млрд долл.

Мы по-прежнему рекомендуем к покупке ММК-2 и Белон-2. По нашему мнению, сравнительно недавно размещенный выпуск ММК-БО2, который котируется с доходностью 9,2% менее чем на 2 года, сохраняет привлекательность, пока доходность превышает 9%. Мы ожидаем дальнейшего улучшения фундаментальных показателей компании в 2010–2011 гг. Кроме того, мы по-прежнему придерживаемся точки зрения на долгосрочные рублевые ставки, согласно которой нисходящий тренд доходностей сохранится в ближайшие месяцы. Помимо этого, мы хотели бы вновь привлечь внимание инвесторов к облигациям дочерней компании ММК, Белона, в настоящий момент котирующимся с доходностью 12,6% на один год. Спред в размере более 3 п.п. к облигациям ММК неоправдан с фундамен-

тальной точки зрения, поскольку Белон является для ММК неотъемлемой части группы. Кроме того, в настоящий момент Белон как отдельная компания получает существенную выгоду от восстановления цен на рынке угля.

Внутренний спрос в IV квартале упал под действием сезонных факторов

Операционные показатели ММК за IV квартал 2009 г.

	IV кв. 08	III кв. 09	IV кв. 09	Изм. за кв., %	Изм. за год, %	2008	2009	Изм. за год, %
Чугун	1205	2 326	2 239	(4)	86	8 541	8 163	(4)
Сталь	1648	2 831	2 558	(10)	55	11 957	9 618	(20)
Готовая продукция	1542	2 601	2 327	(11)	51	10 911	8 764	(20)
Заготовки и слябы	104	2	1	(34)	(99)	952	3	(100)
Длинномерный	187	312	175	(44)	(6)	1 577	1 004	(36)
Горячекатаный сортовой прокат	837	1 553	1 452	(7)	73	5 661	5 355	(5)
Продукция с высокой добавленной стоимостью	413	735	699	(5)	69	2 721	2 403	(12)
Толстолистовая сталь	-	29	130	347	-	-	159	-
Холоднокатаный сортовой прокат	161	331	293	(12)	82	1 362	1 090	(20)
Продукция дальнейшей переработки	252	375	277	(26)	10	1 359	1 154	(15)
Белая жесть	39	59	41	(30)	6	216	212	(2)
Оцинкованная сталь	101	177	117	(34)	15	455	490	8
Оцинкованная сталь с полимерным покрытием	28	68	55	(19)	96	157	207	32
Лента	34	23	28	22	(17)	282	106	(62)
Гнутый профиль	42	25	26	4	(38)	187	79	(58)
Трубы	8	21	10	(54)	21	62	57	(7)

Источники: ММК

Николай Сосновский, sosnovskyno@uralsib.ru
 Дмитрий Дудкин, CFA, dudkindi@uralsib.ru

АФК «СИСТЕМА» (ВВ/В1/ВВ-)

Доля в SSTL нужна государству

Сделка может состояться в 2010 г. Не состоявшаяся в 2009 г. сделка по продаже Системой правительству 20-процентной доли в индийском операторе сотовой связи Sistema Shyam Teleservices (SSTL) может состояться в текущем году, для чего Минфин подготавливает поправки в бюджет. Об этом пишут сегодняшние «Ведомости» со ссылкой на заместителя министра финансов Дмитрия Панкина. Напомним, что сделка готовилась почти весь прошлый год и сорвалась по той причине, что профильные министерства не успели в срок согласовать проект постановления правительства, а федеральный бюджет 2009 г. не предусматривал выделение средств на финансирование покупки. Еще одна причина срыва сделки состоит в том, что стороны не сумели согласовать финансовые вопросы (фигурировавшая ранее оценка 20% SSTL составляла 676 млн долл.). По словам Панкина, ведомства уже согласовали позиции, однако, как мы понимаем, вопрос о сумме сделки все еще остается открытым.

Партнерские отношения с государством – поддержка кредитному качеству Системы. Мы считаем высокой вероятностью того, что государство в итоге войдет в капитал SSTL, хотя не исключаем дальнейших задержек со сделкой, главным образом из-за финансовых разногласий. Индийский проект Системы, по сути, представляет собой старт-ап, и его успех зависит от способности привлечь финансирование для развертывания сети, которая охватила бы всю Индию. Стоимость подобного проекта может составить миллиарды долларов. Мы считаем поступление средств от потенциальной сделки и партнерство с государством безусловно положительным для кредитного качества Системы. Для российского правительства это и политический вопрос, учитывая наличие договоренностей с Индией об инвестировании в совместные проекты двух стран средств госдолга, выплачиваемого индийской стороной России.

Облигации Системы сохраняют привлекательность. Доходность рублевых облигаций Системы (**Система-1,2**) за последний месяц снизилась примерно на 2 п.п. до УТР10,4–10,6%. Мы по-прежнему считаем данные бумаги привлекательными и видим сохраняющийся потенциал сужения их спреда к облигациям МТС до 100–120 б.п. (140–150 б.п. в настоящее время) исходя из разницы в кредитных рейтингах двух эмитентов.

Станислав Боженко, bozhenkosv@uralsib.ru

АЛРОСА (В+/ВАЗ/В)

S&P восстанавливает кредитный рейтинг АЛРОСЫ

S&P восстановило долгосрочный рейтинг АЛРОСЫ на уровне «В+», прогноз «Позитивный», краткосрочный кредитный рейтинг восстановлен на уровне «В». Рейтинговый процесс в отношении АЛРОСЫ был приостановлен агентством в апреле 2009 г. в связи с отсутствием необходимой информации и продолжен, как только данные были получены.

Собственную кредитоспособность АЛРОСЫ S&P оценивает на уровне «ССС+», отмечая высокую долговую нагрузку (на конец 2009 г. долг АЛРОСЫ составлял 3,9 млрд долл., отношение Долг/ЕБИТДА было равным 4,6), а также значительную долю краткосрочных кредитов в совокупном долгом портфеле (порядка 80%). При этом позитивное влияние на кредитный профиль компании оказывает ее монопольное положение в области добычи алмазов, поддержка со стороны федерального правительства (выражающаяся в том числе в закупках алмазов Гохраном), а также доступ к финансированию в госбанках, на долю которых приходится около 75% долга АЛРОСЫ. Позитивный прогноз отражает вероятность повышения рейтинга агентством в ближайшие 6–12 месяцев, что будет зависеть прежде всего от успехов компании в рефинансировании краткосрочных кредитов.

На наш взгляд, «длинный» выпуск **Alosa'14** на текущих уровнях выглядит не слишком привлекательным (УТМ 7,5%) на фоне, например, сопоставимых по дюрации выпусков Северстали (ВВ-/ВАЗ/В+). Мы ожидаем, что в 2010 г. АЛРОСА предложит инвесторам рублевые облигации (о планах выпустить в 2010 г. рублевые облигации объемом порядка 44 млрд руб. компания заявляла в конце 2009 г.), и инвесторы, скорее всего, с интересом отнесутся к офферте, учитывая, помимо прочего, «ломбардность» бумаг.

Мария Радченко, radchenkomg@uralsib.ru

Группа Черкизово (NR)

Опубликованы операционные показатели за 2009 г.

Основной сегмент стабилен. Вчера Группа Черкизово опубликовала неплохие операционные показатели за 2009 г., которые, несмотря на разнонаправленную динамику по производственным сегментам, в целом подтвердили способность компании сохранять устойчивость в условиях нестабильной внешней среды. Объем продаж по ключевому для Черкизово сегменту птицеводства (по итогам I полугодия 2009 г. приносил 73,5% ЕБИТДА) снизился относительно 2008 г. на 2% до 184,3 тыс. тонн. При этом средняя цена реализации в рублевом выражении выросла на 16% (в основном благодаря 30-процентному снижению квот на импорт мяса птицы), и упала на 9% в долларовом эквиваленте. Впечатляющую динамику показал второй по значимости для Черкизово (25,5% ЕБИТДА) сегмент свиноводства, где объем продаж вырос на 38% (благодаря полной загрузке новых свиноккомплексов в Липецке и Тамбове) до 53,8 тыс. тонн. Средняя цена реализации увеличилась на 6% в рублевом выражении и снизилась

на 17% в долларовом эквиваленте. Наихудшие показатели показал сегмент мясopереработки, где под влиянием падения спроса объем продаж снизился на 10% до 130 тыс. тонн. Средняя цена реализации в сегменте выросла на 10% в рублевом выражении, однако положительных эффект был «съеден» ростом цен на импортное сырье; в долларовом эквиваленте цены упали на 14%. В апреле Черкизово опубликует финансовую отчетность по итогам 2009 г., и, принимая во внимание, что показатели учитываются в долларах, представленные результаты покажут снижение выручки, однако благодаря серьезной работе компании над повышением эффективности инвесторы вправе ожидать роста EBITDA и чистой прибыли (что компании начала демонстрировать уже в I полугодии 2009 г.)

В 2010–2011 ожидается рост объемов производства. В 2010 г. Черкизово ожидает увеличения объема производства в ключевых для себя сегментах птицеводства и свиноводства по мере выхода новых производственных активов на полную мощность. Кроме того, осуществление инвестиций продолжается, благодаря чему уже начиная с 2011 г. компания ожидает значительного роста объемов производства в сегменте птицеводства. Благодаря правительственным мерам по ограничению импорта ценовые тенденции в текущем году должны быть положительными.

Возможен выход на первичный рынок. В июне 2009 г. по выпуску облигаций **Черкизово-1** объемом 2 млрд руб. состоялась оферта, в рамках которой были выкуплены бумаги на 1,3 млрд руб. Однако впоследствии эмитенту удалось вернуть значительную часть займа на рынок (мы предполагаем, что это было сделано в рамках частных сделок – у эмитента отсутствует кредитный рейтинг, что препятствует включению займа в список РЕПО ЦБ, также он не включен в ломбардный список ЦБ). Выпуск был снова выкуплен по оферте в декабре 2009 г. Несмотря на улучшение финансового профиля (на конец I полугодия отношение Долг/EBITDA составляло 2,7 против 3,4 на начало 2009 г.) новая ставка купона (12,75%) представляется нам недостаточной с учетом рисков сектора, чтобы заинтересовать инвесторов в перспективе возвращения займа на рынок. Однако недавно Черкизово зарегистрировало три выпуска биржевых облигаций общим объемом 5 млрд руб., и мы не исключаем, что после публикации позитивной финансовой отчетности компания выйдет на первичный рынок – производителю необходимы средства на масштабные инвестиции, а также рефинансирование текущего долгового портфеля.

Надежда Мырскова, myrsikovanv@uralsib.ru

Календарь предстоящих событий

3 февраля	Погашение Кредит-Европа-Банк-1 (3,5 млрд руб.).
4 февраля	Оферта ВТБ-2015 (750 млн долл.). Погашение Комплекс Финанс-1 (1 млрд руб.).
8 февраля	Оферта М.О.Р.Е.-Плаза-1 (1 млрд руб.).
9 февраля	Оферта Завод Арсенал-3 (0,3 млрд руб.). Оферта ТрансТехСервис-1 (1 млрд руб.). Оферта Группа ЛСР-2 (5 млрд руб.).
10 февраля	Погашение Газпром-4 (5 млрд руб.).
11 февраля	Оферта Сбербанк-2015 (CALL, 1 млрд долл.). Оферта МОЭК-1 (6 млрд руб.). Погашение Вымпелком-2010 (300 млн долл.). Погашение Красный Богатырь-1 (2 млрд руб.). Погашение Компания Усть-Луга-1 (0,6 млрд руб.).
12 февраля	Оферта Вестер-Финанс-1 (1,5 млрд руб.). Оферта Банк Москвы-2 (10 млрд руб.). Оферта ТГК-10-2 (5 млрд руб.). Оферта Балтинвестбанк-1 (1 млрд руб.). Погашение Инком-Лада-2 (1,4 млрд долл.). Погашение Русфинанс Банк-4 (4 млрд руб.). Погашение Межпромбанк-2010 (150 млн долл.).
14 февраля	Погашение НМЗ им. Кузьмина-1 (1,2 млрд руб.).
15 февраля	Оферта ВТБ 24-2 (10 млрд руб.).

Календарь событий денежного рынка

8 февраля	ЦБ предоставит банкам шестимесячные беззалоговые кредиты
9 февраля	ЦБ предоставит банкам пятидневные беззалоговые кредиты
10 февраля	Банки должны вернуть Центробанку 70,5 млрд руб.
15 февраля	Выплата страховых взносов ЦБ предоставит банкам трехмесячные беззалоговые кредиты
16 февраля	ЦБ предоставит банкам пятидневные беззалоговые кредиты
17 февраля	Банки должны вернуть Центробанку 8,76 млрд руб.
19 февраля	ЦБ предоставит банкам пятидневные беззалоговые кредиты
24 февраля	Выплата 1/3 НДС за IV квартал 2009 г. Банки должны вернуть Центробанку 3,7 млрд руб.
25 февраля	Выплата акцизов и НДС
1 марта	Выплата налога на прибыль
3 марта	Банки должны вернуть Центробанку 21 млрд руб.

Календарь оферт

Дата оферты	Выпуск	Объем выпуска, млн руб.	Цена оферты, %	Ставка предыдущего купона, %	Новая ставка купона, %	Дата следующей оферты / погашения
04.02.10	ВТБ-2015	USD750	100 (CALL)	6,315	7,815	29 апреля 2010
08.02.10	М.О.Р.Е.-Плаза-1	1 000	100	15,5	15,5	3 августа 2010
09.02.10	ТрансТехСервис-1	1 000	100	16,0	-	-
	Группа ЛСР-2	5 000	100	13,25	13,5	8 февраля 2011
11.02.10	Сбербанк-2015	USD1 000	100 (CALL)	6,23	7,73	11 февраля 2015
	МОЭК-1	6 000	100	18,0	9,0	11 августа 2011
12.02.10	Вестер-Финанс-1	1 500	100	15,25	-	-
	Банк Москвы-2	10 000	100	11,75	7,5	11 февраля 2011
	Фортум (ТГК-10)-2	5 000	100	9,75	9,75	13 августа 2010
	Балтинвестбанк-1	1 000	100	16,0	16,0	4 мая 2010
15.02.10	ВТБ 24-2	10 000	100	11,6	-	-
17.02.10	Русский Стандарт-6	6 000	100	15,0	10,75	9 февраля 2011
	Трансмашхолдинг-2	4 000	100	17,0	8,5	18 августа 2010
	СУ-155 Капитал-3	5 000	100	16,0	-	-
	Москоммерцбанк-2	3 000	100	14,0	-	-

Рынок рублевых облигаций

Выпуск	Объем, млн	Купон, %	Дата			Месяцев до		Цена	Изм.	Торговый объем, шт (осн.+РПС)	Котировки		Доходность, %			Дюр, лет	Рейтинг F/M/S	Сектор
			купона	оферты	погаш	офрт	погаш				покупка	продажа	офрт	погаш	текущ			
КОРПОРАТИВНЫЕ РУБЛЕВЫЕ ОБЛИГАЦИИ																		
7Контин.02	7 000 R	7.80	17.06.10	24.06.10	14.06.12	5.0	28.8	99.01		10	94.00	102.00	10.27		3.93	0.36	торговля	
АВТОВА3об3	5 000 R	9.60	22.06.10		22.06.10		4.7	98.25			98.00	98.50		14.86	4.87	0.34	автопром	
АВТОВА3об4	5 000 R	18.50	25.05.10	27.05.10	20.05.14	4.0	52.3	100.00			98.00		18.68		9.22	0.26	автопром	
АвтомирФ-2	2 000 R	0.10	23.06.10		23.06.10		4.7				1.01						торговля	
АдаманФ2об	2 000 R	16.00	18.02.10		20.05.10		3.6				20.02						строительство	
АИЖК 10об	6 000 R	8.05	15.02.10		15.11.18		107.0	92.00	-1.55	2	92.00	94.24		10.16	2.20	4.32	/A3/BBB	
АИЖК 11об	10 000 R	8.20	15.03.10		15.09.20		129.3	92.19	0.14	500 000	92.00	94.34		9.29	2.19	5.00	/A3/BBB	
АИЖК 3об	2 250 R	9.40	15.04.10		15.10.10		8.5	100.20			99.21	101.75		9.41	2.31	0.63	/A3/BBB	
АИЖК 4об	900 R	8.70	01.05.10		01.02.12		24.3	103.00			94.50			7.27	2.06	1.73	/A3/BBB	
АИЖК 5об	2 200 R	7.35	15.04.10		15.10.12		32.9	96.13			97.00	98.99		9.66	1.88	1.85	/A3/BBB	
АИЖК 6об	2 500 R	7.40	15.04.10		15.07.14		54.2	95.33		139 495	92.00	96.20		9.32	1.91	2.75	/A3/BBB	
АИЖК 7об	4 000 R	7.68	15.04.10		15.07.16		78.5	91.10	-2.40	100 000	91.03	93.49		10.44	2.08	3.59	/A3/BBB	
АИЖК 8об	5 000 R	7.63	15.03.10	15.03.14	15.06.18	50.0	101.9	95.10	1.00	200 000	92.02	97.00	9.66		1.98	2.71	/A3/BBB	
АИЖК 9об	5 000 R	7.49	15.02.10		15.02.17		85.7	93.93	0.93		91.01	94.10		9.40	2.01	3.58	/A3/BBB	
АиФ-02	1 000 R	16.00	25.06.10	31.12.10	21.12.12	11.0	35.1	100.44	0.14		100.20	100.50	15.66		7.94	0.76	телеком	
АК БАРС-03	10 000 R	13.10	27.04.10	05.05.10	25.10.11	3.0	21.0	100.95	0.04		100.78	101.09	8.18		6.47	0.23	BB/Baa3/	
АК БАРС-04	5 000 R	13.00	20.04.10		15.10.13		45.1	100.95			100.85	100.99		13.06	6.42	2.61	BB/Baa3/	
Акрон-2	3 500 R	14.05	25.03.10	26.09.11	19.09.13	20.0	44.2	103.25	-0.25	1 060	103.15	103.99	12.06		6.78	1.31	сырье	
Акрон-3	3 500 R	13.85	26.05.10	25.05.12	20.11.13	28.0	46.3	103.50	0.10	31 257	103.50	104.00	12.38		6.67	1.79	сырье	
Альянс-01	3 000 R	14.00	17.03.10		14.09.11		19.7	94.50			91.01	98.00		18.84	7.39	1.20	сырье	
Амурмет-02	2 000 R	9.15	26.02.10		26.02.10		0.8										металлургия	
Амурмет-03	3 000 R	0.10	16.04.10		15.04.11		14.6										металлургия	
Амурмет-07	6 000 R	18.00	31.03.10		30.06.12		29.3										металлургия	
Аркада-03	1 200 R	1.00	01.04.10		31.03.11		14.1	1.60		5 454	1.25	1.60					с/х	
Атомэпр01	30 000 R	11.50	15.02.10		15.02.14		49.2	100.75		52 301	1.01	100.75		2.44	2.53	3.71	энергетика	
Атомэпр02	30 000 R	11.50	15.02.10		15.02.14		49.2	101.02						2.37	2.53	3.71	энергетика	
БалтИнвБ-1	1 000 R	16.00	27.04.10	04.05.10	26.04.11	3.0	15.0	99.90			100.05	101.00	16.09		3.99	0.22	/B3/	
БАНАНА-M-2	1 500 R	11.50	11.02.10		12.08.10		6.4										торговля	
БанкМоск-1	10 000 R	10.64	30.07.10	06.08.10	29.07.11	6.0	18.1	101.65	0.40		101.25	101.65	7.01		5.22	0.48	BBB-/Baa1/	
БанкМоск-2	10 000 R	11.75	05.02.10	12.02.10	01.02.13	0.0	36.5										банки	
БанкСОЮ303	2 000 R	16.00	26.04.10	28.10.10	02.05.11	9.0	15.2										банки	
БанкСОЮ304	3 000 R	14.90	17.02.10	22.02.10	23.02.11	1.0	12.9				1.00						/Caa1/B	
БаренцевФ1	800 R	20.00	05.04.10		04.07.11		17.3	108.98		3 299	3.00			13.60	4.58	1.11	потреб. Тов	
Бахетле-1	1 000 R	15.00	19.05.10		19.05.10		3.6										торговля	
БаширэнЗв	1 500 R	8.30	14.03.10		09.03.11		13.4										энергетика	
Башнефть-01	15 000 R	12.50	22.06.10	21.12.12	13.12.16	35.0	83.6	104.25		8 185	104.01	104.30	11.00		5.98	2.24	сырье	
Башнефть-02	15 000 R	12.50	22.06.10	21.12.12	13.12.16	35.0	83.6	104.25		10 000	104.00	104.30	11.00		5.98	2.24	сырье	
Башнефть-03	20 000 R	12.50	22.06.10	21.12.12	13.12.16	35.0	83.6	104.40	0.15	100 002	104.01	104.40	10.93		5.97	2.24	сырье	
Белон 02	2 000 R	17.00	25.02.10	28.02.11	23.02.12	13.0	25.1	104.50	-0.60	27 450	104.30	104.60	12.58		8.11	0.85	металлургия	
Вагонмаш 2	1 000 R	15.50	16.06.10		15.12.10		10.6	69.58			68.15	71.00		77.89	11.11	0.46	машиностр.	
ВБД ПП 2об	3 000 R	9.00	16.06.10		15.12.10		10.6	100.10	-0.39	500	99.95			9.05	4.48	0.78	/Ba3/BB-	
ВБД ПП 3об	5 000 R	15.00	03.03.10	03.09.10	27.02.13	7.0	37.4	103.91	-0.02		103.40	103.95	8.03		7.20	0.51	/Ba3/BB-	
ВИА АИЖК А	9 440 R	8.50	15.03.10		15.03.40		366.7				1.02						/A3/	
Виват-фин1	1 000 R	12.10	20.04.10		20.04.10		2.6	49.50			1.00	98.00			12.19		торговля	
ВикторияФ2	1 500 R	10.89	16.02.10		16.02.10		0.5	99.87	0.02	4 040	99.62	99.87	14.29		5.44	0.04	B-/	
ВК-Инвест1	10 000 R	9.25	23.07.10		19.07.13		42.1	100.04		40 000	99.75	100.10		9.45	4.61	2.77	/Ba3/BB+	
ВК-Инвест3	10 000 R	15.20	13.07.10	14.07.11	08.07.14	18.0	53.9	109.15		70	108.90	109.15	8.46		6.94	1.24	/Ba3/BB+	
ВлгТлВТ-2	3 000 R	9.50	01.06.10		30.11.10		10.1	100.00						9.68	4.74	0.52	BB-/BB-	
ВлгТлВТ-3	2 300 R	8.50	01.06.10		30.11.10		10.1	99.26	-0.74		99.00			10.05	4.27	0.52	BB-/BB-	
ВлгТлВТ-4	3 000 R	12.00	09.03.10	11.03.11	03.09.13	13.0	43.7	102.50					9.84		2.92	0.94	BB-/BB-	
ВнешрБ 01	1 500 R	14.00	19.05.10	22.11.10	14.11.12	10.0	33.9	100.78					13.06		6.93	0.68	/B3/B-	
Возрожд 01	3 000 R	8.95	03.03.10		03.03.10		1.0	100.03	-0.02	101 517	99.92	100.03		8.60	4.46	0.88	/Ba3/B+	
ВТБ - 5 об	15 000 R	15.00	22.04.10	26.04.10	17.10.13	3.0	45.1	101.78	-0.04	20 161	101.71	101.80	6.58		3.68	0.22	BBB/Baa1/BBB	
ВТБ - 6 об	15 000 R	13.25	14.04.10	16.07.10	06.07.16	6.0	78.2	102.83	0.28	238 014	102.72	102.84	6.84		3.21	0.42	BBB/Baa1/BBB	
ВТБ 24-1-ИП	15 000 R	9.70	17.03.10	20.12.11	10.12.14	23.0	59.1										BBB/Baa1/BBB	
ВТБ24 01	6 000 R	11.50	07.04.10		05.10.11		20.4	104.20			104.00	114.00	8.92		5.50	1.40	BBB/Baa1/BBB	
ВТБ24 02	10 000 R	11.60	09.02.10	15.02.10	05.02.13	0.0	36.7				100.00	105.00	10.14		5.24	0.32	BBB/Baa1/BBB	
ВТБ24 03	6 000 R	10.50	02.06.10	08.06.10	29.05.13	4.0	40.4	100.01			100.00	105.00			5.24	0.32	BBB/Baa1/BBB	
ВТБ24 04	8 000 R	11.85	25.02.10	01.09.10	20.02.14	7.0	49.3	102.05		114 891	102.05	102.80	7.97		5.79	0.51	BBB/Baa1/BBB	
ВТБ-ЛизФ01	8 000 R	9.80	11.02.10	15.11.10	06.11.14	10.0	58.0	101.05	0.30	6 000	100.90	101.20	22.66		2.42	0.57	BBB/BBB	
ВТБ-ЛизФ02	10 000 R	14.00	13.04.10		07.07.15		66.1	102.20	-0.40	15 000	102.00	102.80		26.90	3.42	1.97	BBB/BBB	
ВТБ-ЛизФ03	5 000 R	14.00	16.03.10	17.06.10	07.06.16	5.0	77.3	102.19			101.32	102.20	7.99		3.42	0.34	BBB/BBB	
ВТБ-ЛизФ04	5 000 R	14.00	16.03.10	17.06.10	07.06.16	5.0	77.3	102.05	-0.05		101.90	102.15	8.39		3.42	0.34	BBB/BBB	
ВТБ-ЛизФ07	5 000 R	9.70	10.03.10	10.12.10	30.11.16	10.0	83.1										BBB/BBB	
ГазпрнефТ3	8 000 R	14.75	20.07.10	23.07.12	12.07.16	30.0	78.4	113.95	-0.30	211 282	113.75	114.10	8.48		6.46	2.00	/Baa3/BBB-	

Рынок рублевых облигаций

Выпуск	Объем, млн	Купон, %	Дата			Месяцев до		Цена	Изм.	Торговый объем, шт (осн.+РПС)	Котировки		Доходность, %			Дюр, лет	Рейтинг F/M/S	Сектор
			кулона	оферты	погаш	офрт	погаш				покупка	продажа	офрт	погаш	текущ			
КОРПОРАТИВНЫЕ РУБЛЕВЫЕ ОБЛИГАЦИИ (продолжение)																		
ГЭС 02	1 500 R	12.00	27.04.10		23.04.13		39.2	96.22						13.92	6.22	2.35		торговля
ДальСаз2об	2 000 R	8.85	02.06.10	04.06.10	30.05.12	4.0	28.3	100.24	-0.16		99.60	100.99	8.10	4.40	0.31	BB-/	телеком	
ДальСазБО5	1 500 R	15.00	20.07.10	21.07.11	17.07.12	18.0	29.9	108.77	-0.23		103.01		8.63	6.88	1.26		телеком	
ДВТГ-Ф 01	1 000 R	14.50	02.02.10		03.08.10		6.1										транспорт	
ДВТГ-Ф 02	5 000 R	14.50	22.07.10	30.07.10	18.07.13	6.0	42.1	20.50		80	17.29	21.00		35.27			транспорт	
ДФК-01	5 000 R	10.50	12.03.10	18.03.11	08.03.13	14.0	37.7										энергетика	
Дев.-Юг 01	1 000 R	18.00	18.05.10		18.05.10		3.5										девелопмент	
ДельтаКр-2	2 000 R	7.78	24.02.10		30.05.10		3.9	99.30		10 144	99.20	99.50	10.09	1.95	0.29	/Baa1/	банки	
ДжейЭфСиг1	2 000 R	16.00	22.04.10	22.04.10	20.10.11	3.0	20.9	100.10	0.05		100.01	102.00	15.75	7.97	0.19	//CCC+	торговля	
ДКСИФин-1	3 000 R	9.25	18.03.10		17.03.11		13.6	92.99	0.40	252	92.56	92.99	16.98	4.96	0.90		торговля	
ДИЦЕНТРоб1	1 150 R	8.50	05.06.10		26.05.15		64.7	75.79	0.29		75.50	76.50	15.90	5.56	3.58		торговля	
Домоцентр1	1 000 R	20.00	08.07.10		08.07.10		5.2										торговля	
ЕАБР-3	5 000 R	10.50	04.05.10	03.11.11	25.10.16	21.0	81.9	102.78	-0.17		102.65	102.95	8.71	5.09	1.55	BBB/A3/BBB	банки	
ЕБРР 01обл	5 000 R	8.00	10.02.10		12.05.10		3.3	100.10			100.00	100.10		7.85	1.99	0.25	AAA/Aaa/AAA	банки
ЕБРР 02обл	5 000 R	6.04	22.04.10		21.04.11		14.8	100.20			100.20			6.00	1.50	1.11	AAA/Aaa/AAA	банки
ЕБРР 03обл	7 500 R	7.43	10.03.10		07.09.11		19.4	100.15			100.10			7.53	1.85	1.40	AAA/Aaa/AAA	банки
ЕБРР 04обл	3 000 R	6.70	18.03.10		12.06.14		53.1	100.42						6.75	1.66	3.55	AAA/Aaa/AAA	банки
ЕБРР 05обл	5 000 R	6.14	14.04.10		09.04.14		50.9	100.61			100.25			6.11	1.52	3.50	AAA/Aaa/AAA	банки
ЕврокомФК2	3 000 R	16.00	10.06.10		10.06.10		4.3										/C/	финансы
ЕврокомФК3	3 000 R	16.00	18.06.10		18.06.10		4.6										/C/	финансы
ЕврокомФК5	5 000 R	16.00	16.03.10		15.03.11		13.6										/C/	финансы
ЕВРОПА-01	1 200 R	11.00	15.04.10		14.10.10		8.5											торговля
ЕЭСК-02	1 000 R	8.74	08.04.10	13.04.10	05.04.12	2.0	26.5											энергетика
Желдорин-1	1 500 R	18.00	01.06.10		30.11.10		10.1	52.26			1.01	103.50		164.11	17.18	0.29		финансы
Желдорин-2	2 500 R	18.00	22.04.10	04.05.10	19.04.12	3.0	26.9	101.10			20.30	106.00	11.19	8.88	0.22		финансы	
Желдорин-3	2 000 R	13.00	24.03.10		19.09.12		32.0	100.00			100.05	100.80		13.40	6.48	1.95		финансы
Железобет1	1 000 R	12.00	19.02.10	20.08.10	27.05.11	7.0	16.0	64.51			28.01	101.01	154.08	4.64	0.20		производство	
ЖилсоцФ-2	1 500 R	16.00	15.04.10		15.04.10		2.4	100.00			1.01	100.10		16.23	7.98	0.17		финансы
ЗавГросс01	1 000 R	18.00	22.04.10		22.04.10		2.7	2.26			1.55	2.98			213.38			потреб. тов.
Зенит Зобл	3 000 R	16.00	12.05.10	14.05.10	09.11.11	3.0	21.5	102.15	-0.05	51	102.11	102.15	7.78	7.81	0.26	B/Ba3/	банки	
Зенит Фобл	3 000 R	16.00	06.04.10		06.04.10		2.1	101.51			101.40	101.50		7.13	7.90	0.16	B/Ba3/	банки
Зенит Фобл	5 000 R	10.85	08.06.10	09.12.10	04.06.13	10.0	40.6	101.75	-0.04	10 372	101.58	101.70	8.76	5.32	0.76	B/Ba3/	банки	
Зенит Фобл	3 000 R	15.00	06.07.10	08.07.10	01.07.14	5.0	53.7	102.70		15 000	102.63	102.70	8.42	7.28	0.40	B/Ba3/	банки	
ИжАвто 02	2 000 R	18.00	10.06.10		09.06.11		16.4											автопром
ИКС5Фин 01	9 000 R	7.60	06.07.10	06.07.10	01.07.14	5.0	53.7	99.50	-0.45	50 000	99.51	99.70	9.00	3.81	0.39		торговля	
ИКС5Фин 04	8 000 R	18.46	10.06.10	13.06.11	02.06.16	17.0	77.1	112.19	-0.06	50 000	111.90	112.10	8.80	8.20	1.14		торговля	
Инпром 02	1 000 R	13.00	15.07.10		15.07.10		5.5	28.71	1.46		25.53	31.89		22.58				металлургия
Инпром 03	1 300 R	9.50	19.05.10		18.05.11		15.7	43.18	15.18		20.03	27.99		115.98	10.97	0.55		металлургия
ИнтергаФ-2	3 000 R	16.75	01.06.10		29.11.11		22.2	101.45	0.95	37 494	100.75	101.45		16.38	8.23	1.38		сервис
Интурист-1	1 000 R	9.00	21.04.10		21.04.10		2.6	98.43			97.20	99.00		17.14	4.56	0.18		сервис
ИРКУТ-03об	3 250 R	8.74	18.03.10		16.09.10		7.6	99.15			99.25	100.00		10.41	4.39	0.54	/Ba2/	машиностр.
ИркЭнерго1	5 000 R	15.50	03.06.10		28.11.13		46.5							17.41	4.39	0.54	/отозван/В-	энергетика
ИтераФ-1	5 000 R	18.90	25.05.10	29.05.10	20.11.12	4.0	34.1	102.00		3	102.00	102.95	11.86	9.24	0.29		сырье	
Камаз-Фин2	1 500 R	11.25	19.03.10		17.09.10		7.6				10.00							автопром
Карус.Ф 01	3 000 R	12.00	18.03.10		12.09.13		44.0											торговля
Каустик 2	850 R	18.00	08.04.10		07.07.11		17.4	98.00	-0.50	90	98.00	99.00		22.47	4.58	0.60		химия
Киров.зд1	1 500 R	74.30	24.03.10		24.03.10		1.7				98.00							машиностр.
КИТФинБ-02	1 000 R	13.00	23.03.10		23.03.10		1.7				1.05							банки
КМБ-Банк2	3 400 R	11.00	02.06.10		30.11.11		22.2											банки
КмплФин 01	1 000 R	15.50	04.02.10		04.02.10		0.1											торговля
КМПО-Фин01	1 000 R	11.30	16.03.10		16.03.10		1.4	50.26			1.01	99.50		11.21				машиностр.
Кокс 02	5 000 R	8.70	18.03.10	22.03.10	15.03.12	2.0	25.8	98.97	-0.08		99.02	99.65	16.44	4.38	0.12			металлургия
КомоСГр. 1	2 000 R	18.00	15.07.10	15.07.10	14.07.11	5.0	17.6											с/х
КОПЕЙКА 02	4 000 R	16.50	17.02.10		15.02.12		24.8	101.08	1.08		100.00			16.83	4.07	1.47	//CCC+	торговля
КОПЕЙКА 03	4 000 R	9.80	17.02.10		15.02.12		24.8	99.50			98.00	101.00		10.46	2.46	1.66	//CCC+	торговля
КосмосФин1	2 000 R	17.00	17.06.10	01.07.10	16.06.11	5.0	16.7	94.19					33.78	9.00	0.30			строительство
КрЕврБ-01	3 500 R	10.00	03.02.10		03.02.10		0.1											финансы
КрЕврБ-02	4 000 R	11.50	29.06.10		28.06.11		17.1	101.51	-0.03					10.56	5.65	1.20	/Ba3/	финансы
Кубаньэн-1	3 000 R	7.85	21.07.10		21.07.10		5.7	99.00	-0.30	4 997	99.00	99.30		10.34	3.95	0.42	/Ba3/	энергетика
КуйБАзот-2	2 000 R	8.80	05.03.10		04.03.11		13.2	94.00		30	93.60	94.00		15.53	4.67	0.88		химия
Лаверна 01	1 000 R	4.00	08.04.10		08.04.10		2.2				1.01							торговля
ЛенСпецСМУ-1	2 000 R	16.00	23.03.10		07.12.12		34.7	100.30	0.30	1 943	100.21	100.30		16.76	3.93	1.36	//В	строительство
Ленэнерг02	3 000 R	8.54	30.07.10		27.01.12		24.2	96.70	0.30	1 759	96.70	96.99		10.69	4.40	1.68	/Ba2/	энергетика
Ленэнерг03	3 000 R	8.02	21.04.10		18.04.12		26.9	94.50		5	94.50	95.18		11.17	4.23	1.82		энергетика
ЛСР 02 обл	5 000 R	13.25	04.02.10	09.02.10	01.08.13	0.0	42.6	99.97	0.17				6.39	6.61	0.02	B-/B3/	строительство	
ЛСР-Инв 02	3 000 R	17.00	15.07.10	15.07.10	14.07.11	5.0	17.6											строительство
ЛукойлЗобл	8 000 R	7.10	10.06.10		08.12.11		22.5	98.40	-0.40	7 001	98.40							

Рынок рублевых облигаций

Выпуск	Объем, млн	Купон, %	Дата			Месяцев до		Цена	Изм.	Торговый объем, шт (осн.+РПС)	Котировки		Доходность, %			Дюр, лет	Рейтинг F/M/S	Сектор	
			купоны	оферты	погаш	офрт	погаш				покупка	продажа	офрт	погаш	текущ				
КОРПОРАТИВНЫЕ РУБЛЕВЫЕ ОБЛИГАЦИИ (продолжение)																			
МБРР 03обл	3 000 R	15.00	27.04.10	28.10.10	23.04.13	9.0	39.2	104.40	0.40	18 500	103.60	104.50	8.95		3.58	0.65	V+/B1/	финансы	
МБРР 04обл	5 000 R	15.00	04.03.10	05.03.10	27.02.14	1.0	49.6	100.92			100.50	100.94	3.84		7.41	0.08	V+/B1/	финансы	
МБРР 05обл	5 000 R	15.00	17.06.10	21.06.10	12.06.14	5.0	53.1	102.55		10 000	102.25	102.65	7.78		7.29	0.36	V+/B1/	финансы	
МГТС-05 об	1 500 R	16.00	25.05.10		25.05.10		3.8										/Ba3/BB-	телеком	
МДМ-Банк БО-01	5 000 R	12.75	03.06.10		29.11.12		34.4	104.80	0.83	150 003	103.96	104.85		11.01	6.07	2.19	BB+/Ba1/BB	банки	
МежТромБ-1	3 000 R	13.25	29.06.10	31.12.10	03.01.18	11.0	96.4				99.75							банки	
Метсерв-Ф1	1 500 R	12.00	26.05.10	04.06.10	23.05.12	4.0	28.1	99.90	0.40	1 988	99.00	99.89	11.65		5.99	0.30		торговля	
Мечел 2об	5 000 R	8.40	16.06.10	21.06.10	12.06.13	5.0	40.9	99.25	-0.25	2 981	99.25	99.50	10.35		4.22	0.35		металлургия	
Мечел 4об	5 000 R	19.00	29.04.10	30.07.12	21.07.16	30.0	78.7	114.00	-0.19	334 634	113.80	114.18	12.90		4.16	1.83		металлургия	
Мечел 5об	5 000 R	12.50	20.04.10	18.10.12	09.10.18	33.0	105.7	99.95	-0.05	107 780	99.90	99.94	13.10		3.12	2.06		металлургия	
МечелБО-01	5 000 R	12.50	14.05.10	11.11.11	09.11.12	22.0	33.7	100.00	-0.60	100 002	100.25	100.50	12.86		6.23	1.42		металлургия	
МИА-3об	1 500 R	7.95	25.02.10	06.09.10	24.02.12	7.0	25.1	98.00			98.00	105.00	11.54		2.02	0.52	/Ba2/	финансы	
МИА-4об ип	2 000 R	12.50	08.04.10	21.10.10	01.10.15	9.0	68.9	100.03	-0.02		101.00	105.00	12.33		3.12	0.62	/Ba2/	финансы	
МИА-5об	2 000 R	13.50	22.04.10	29.07.10	17.07.14	6.0	54.2	101.15			101.00	102.34	10.95		3.33	0.43	/Ba2/	финансы	
МИАН-Дев-1	2 000 R	13.00	02.03.10		02.03.10		1.0											девелопмент	
МиГ-Ф 02	3 000 R	0.10	09.03.10		06.09.11		19.4											машиностр.	
Микоян-2об	2 000 R	18.50	11.02.10	25.02.10	07.02.13	1.0	36.7	103.05			100.30		-30.79		8.95	0.09		потреб. Тов	
М-ИНДУСТР	1 000 R	12.25	16.02.10		16.08.11		18.7	16.50	0.10	200	16.03	17.09		311.01	37.02	0.24		строительство	
М-Индустр2	1 500 R	16.00	14.07.10	14.07.10	10.07.13	5.0	41.8	99.90			0.90	90.00	16.83		7.99	0.38		строительство	
МираторФ1	2 500 R	19.00	04.02.10	05.08.10	02.08.12	6.0	30.4	100.28	-0.22				19.23		9.45	0.39		потреб. Тов.	
Митланд-01	1 000 R	13.50	16.02.10		16.02.10		0.5	9.94			1.35	18.53			33.86			потреб. тов.	
МИЭЛЬ-Ф 01	1 500 R	11.50	13.07.10		13.07.10		5.4				9.00							девелопмент	
МКБ 03обл	2 000 R	15.00	16.06.10		16.06.10		4.5	101.17	-0.08		98.00	103.00		11.90	7.39	0.33	V-/B1/	банки	
МКБ 04обл	2 000 R	15.00	16.03.10		15.03.11		13.6	101.56	0.26		100.00			13.85	7.36	0.89	V-/B1/	банки	
МКБ 05обл	2 000 R	15.00	28.04.10	05.05.10	25.04.12	3.0	27.1	101.41	0.06		1.00	101.85	8.19		7.38	0.23	V-/B1/	банки	
МКБ 06обл	2 000 R	16.00	09.02.10	16.08.10	07.08.12	7.0	30.6	101.69	-0.11				12.53		7.84	0.44	V-/B1/	банки	
ММК БО-01	5 000 R	9.45	20.05.10	22.11.10	15.11.12	10.0	33.9	100.70	-0.20	70 002	100.70	100.90	8.55		4.68	0.72	отозван/Ba3/BB	Металлургия	
ММК БО-02	10 000 R	9.70	16.06.10	16.12.11	12.12.12	23.0	34.8	101.34	0.49	322 000	100.85	101.10	9.07		4.77	1.59	отозван/Ba3/BB	Металлургия	
ММ-Фин 01	1 000 R	14.00	02.03.10	02.03.10	26.02.13	1.0	37.4				0.01							девелопмент	
ММ-Фин 02	1 500 R	10.00	06.07.10	07.07.10	03.07.12	5.0	29.4	47.66			0.42	94.90	512.44		10.46	0.07		девелопмент	
МОИА	1 500 R	9.00	21.06.10		21.12.10		10.8											финансы	
МОИА 02	3 000 R	7.99	08.03.10		07.09.11		19.4											финансы	
МОИА 03	5 000 R	7.75	14.06.10		14.06.14		53.1											финансы	
МОРЕ-П 01	1 000 R	15.50	02.02.10	08.02.10	03.08.10		6.1											девелопмент	
МоскомБ-2	3 000 R	14.00	16.02.10	16.02.10	15.02.11	0.0	12.6											банки	
МоскомБ-3	5 000 R	15.00	16.06.10	17.06.10	12.06.13	5.0	40.9											банки	
МОСМАРТФ 1	2 000 R	0.01	15.04.10	20.10.10	12.04.12	9.0	26.7	91.58			0.05	95.00	13.10		0.00	0.63		торговля	
МосоГазФ2	3 000 R	9.25	25.06.10		24.06.12		29.1	80.00	-7.00	7 938	82.01	86.99		29.13	5.80	0.99		сервис	
Мособлгаз1	2 500 R	12.00	16.05.10		17.05.11		15.7	94.76			92.53	97.00		17.32	6.35	1.02		услуги	
Мособлтр-2	4 000 R	21.00	26.03.10		26.03.11		13.9											финансы	
МосТРАвТФ1	7 500 R	11.80	22.06.10		18.12.12		35.0				1.02							транспорт	
Мосэнерго1	5 000 R	12.50	16.03.10		13.09.11		19.6	105.75			105.75	106.30		8.78	5.89	1.33	//CC	энергетика	
Мосэнерго2	5 000 R	7.65	25.02.10	01.03.12	18.02.16	25.0	73.6	97.06	-0.44		96.61	98.19	9.38		3.93	1.73	//BB-	энергетика	
Мосэнерго3	5 000 R	10.25	04.06.10	06.12.12	28.11.14	35.0	58.7	102.70	0.20	105 300	102.70	102.85	9.30		4.98	2.29	//BB-	энергетика	
МосэнергоБО-2	2 000 R	11.45	25.02.10		26.08.10		6.9	101.90			101.95	102.40		8.07	5.60	0.50	//BB-	энергетика	
МОЭК-01	3 500 R	9.00	29.04.10	11.02.10	25.07.13	0.0	42.3	102.50	3.50	402	88.00				2.19		BB+//	энергетика	
МОЭСК-01	6 000 R	8.05	09.03.10		06.09.11		19.4	96.90			96.50	100.00		10.46	4.14	1.34		энергетика	
МРСК Ур.01	1 000 R	8.15	25.05.10	26.05.10	22.05.12	4.0	28.0	50.98			1.98	99.99	793.33		7.97	0.04		энергетика	
МРСК Юга 2	6 000 R	17.50	02.03.10	01.09.11	26.08.14	19.0	55.6	108.31	-0.02	4 507	108.31	108.59	11.85		8.06	1.22		энергетика	
МТС 01	10 000 R	14.01	22.04.10	23.04.10	17.10.13	3.0	45.1	101.79			101.36	101.65	5.58		6.86	0.21	BB+/Ba2/BB	телеком	
МТС 02	10 000 R	14.01	27.04.10	27.04.10	20.10.15	3.0	69.6	101.55			100.01	101.80	7.18		6.88	0.22	BB+/Ba2/BB	телеком	
МТС 03	4 000 R	8.70	22.06.10	22.06.10	12.06.18	5.0	101.8	100.27		130 078	100.27	100.35	8.10		4.33	0.36	BB+/Ba2/BB	телеком	
МТС 04	15 000 R	16.75	18.05.10	19.05.11	13.05.14	16.0	52.1	109.15	0.15	631 651	109.15	109.45	8.77		15.30	1.06	BB+/Ba2/BB	телеком	
МТС 05	15 000 R	14.25	27.07.10	26.07.12	19.07.16	30.0	78.7	110.75	0.69	150 001	110.70	111.00	9.12		12.83	1.97	BB+/Ba2/BB	телеком	
НКНХ-04 об	1 500 R	10.00	29.03.10		26.03.12		26.1				88.00							V/B1/	химия
НЛМК-БО-01	5 000 R	9.75	08.06.10		04.12.12		34.6	102.02	0.02	340 000	100.00	102.00		9.12	4.77	2.31		металлургия	
НЛМК-БО-05	10 000 R	10.75	04.05.10		30.10.12		33.4	104.60	0.55	955 002	104.20	104.55		9.01	5.12	2.20		металлургия	
НОМОС 11в	5 000 R	15.00	07.07.10	12.07.10	02.07.14	5.0	53.7	102.50	-0.10	4 144	102.51	102.75	8.79		7.30	0.40	V+/Ba3/	банки	
НОМОС 8в	3 000 R	15.00	17.02.10	22.02.10	16.02.11	1.0	12.7	100.61			100.00	100.50	0.78		7.43	0.06	V+/Ba3/	банки	
НОМОС 9в	5 000 R	15.00	18.06.10	23.06.10	14.06.13	5.0	41.0	102.40		4 600	102.30	102.42	8.18		7.30	0.36	V+/Ba3/	банки	
НТС-01	1 000 R	15.00	27.04.10		26.04.11		15.0	95.50			91.00	100.00		20.12	7.83	0.94		торговля	
НФК-3	2 000 R	18.00	27.04.10	05.05.10	03.05.11	3.0	15.2	100.00			1.01	101.50		16.77	8.98	0.22	/B2/B-	финансы	
ОбКондФ-01	3 000 R	7.70	19.05.10	19.05.1															

Рынок рублевых облигаций

Выпуск	Объем, млн	Купон, %	Дата			Месяцев до		Цена	Изм.	Торговый объем, шт (осн.+РПС)	Котировки		Доходность, %			Дюр, лет	Рейтинг F/M/S	Сектор
			купона	оферты	погаш	офрт	погаш				покупка	продажа	офрт	погаш	текущ			
КОРПОРАТИВНЫЕ РУБЛЕВЫЕ ОБЛИГАЦИИ (продолжение)																		
ПромТр02об	3 000 R	0.01	20.04.10		18.10.11		20.8	54.00		981	46.01	53.99		43.41	0.01	1.19		машиностр.
ПромТр03об	5 000 R	18.00	28.07.10	28.01.11	24.07.13	12.0	42.3	73.00	9.50	10 574	72.01	73.00	65.52	12.30	0.57			машиностр.
ПротекФин1	5 000 R	12.00	05.05.10		02.11.11		21.3	100.00			95.00			12.33	5.98	1.41		торговля
ПротонФин1	1 000 R	16.00	15.06.10	22.06.10	12.06.12	5.0	28.7				88.00							машиностр.
РазгуляйФ2	2 000 R	17.00	30.03.10	15.04.10	27.09.11	2.0	20.1	93.00			90.00	96.00	60.69		9.12	0.12		с/х
РазгуляйФ3	3 000 R	17.00	19.03.10		16.03.12		25.8	91.49		97	90.01	91.49		23.43	9.26	1.41		с/х
РазгуляйФ4	3 000 R	17.00	26.05.10	02.06.11	22.05.13	16.0	40.2	90.00	5.00	300	90.00	94.97	27.70		9.42	0.94		с/х
РазгуляйФ5	2 000 R	17.00	28.04.10	30.04.10	23.10.13	3.0	45.3				1.01							с/х
Райффайзен-4	10 000 R	13.50	08.06.10	08.12.11	03.12.13	22.0	46.7	100.52			101.00		13.54		6.70	1.47	BBB+/Baa1/BBB-	банки
РВКФинанс1	1 750 R	19.00	22.07.10	28.07.10	21.07.11	6.0	17.8	104.47			1.01	105.84	8.92		9.07	0.44		услуги
РенКап-1	2 000 R	14.50	02.03.10		02.03.10		1.0	99.90	0.10	2 094	99.76	99.99		15.93	7.24	0.07	CCC/B1/B-	банки
РенКап-2	3 000 R	22.00	11.04.10	15.10.10	04.04.12	9.0	26.4	103.70	0.05	7	102.51	103.77	16.20		10.52	0.56	CCC/B1/B-	банки
РенКап-3	4 000 R	25.00	13.06.10	18.06.10	06.06.12	5.0	28.5	103.00		314	102.91	103.00	15.93		12.04	0.32	CCC/B1/B-	банки
РЕСТОРАНСЗ	1 000 R	18.00	28.05.10	03.06.10	26.11.10	4.0	9.9	100.00			99.00	101.00	17.58		8.98	0.28		услуги
РЖД БО-01	15 000 R	9.40	09.06.10		05.12.12		34.6	102.25	0.20	483 619	102.15	102.30		8.66	4.58	2.33	BBB/Baa1/BBB	транспорт
РЖД-06обл	10 000 R	7.35	12.05.10		10.11.10		9.4	100.01	0.23		99.80	100.14		7.45	3.66	0.70	BBB/Baa1/BBB	транспорт
РЖД-07обл	5 000 R	7.55	12.05.10		07.11.12		33.7	95.59			96.31	99.19		9.61	3.94	2.28	BBB/Baa1/BBB	транспорт
РЖД-08обл	20 000 R	8.50	07.07.10		06.07.11		17.3	100.45	0.25	217 644	100.41	100.90		8.32	4.22	1.26	BBB/Baa1/BBB	транспорт
РЖД-09обл	15 000 R	13.50	19.05.10	21.05.10	13.11.13	4.0	46.0	101.90		3 300	101.90	102.00	6.74		6.61	0.28	BBB/Baa1/BBB	транспорт
РЖД-10обл	15 000 R	15.00	11.03.10		06.03.14		49.8	121.11	0.11	736 162	121.08	121.15		8.94	6.18	2.88	BBB/Baa1/BBB	транспорт
РЖД-11обл	15 000 R	13.50	26.05.10	28.05.10	18.11.15	4.0	70.5	102.12		6 683	101.96	102.12	6.45		6.59	0.30	BBB/Baa1/BBB	транспорт
РЖД-12обл	15 000 R	14.90	27.05.10	28.11.11	16.05.19	22.0	113.0	110.80	-0.40	967 960	111.05	111.45	8.46		6.71	1.51	BBB/Baa1/BBB	транспорт
РЖД-13обл	15 000 R	13.88	11.03.10		06.03.14		49.8	101.54			101.80	102.20		13.82	6.82	2.72	BBB/Baa1/BBB	транспорт
РЖД-14обл	15 000 R	13.40	13.04.10		07.04.15		63.0	101.86			101.80	102.25		13.30	6.56	3.32	BBB/Baa1/BBB	транспорт
РЖД-15обл	15 000 R	12.84	28.06.10	26.12.12	20.06.16	35.0	77.7	103.80	-0.19		103.55	104.05	11.55		6.17	2.24	BBB/Baa1/BBB	транспорт
РЖД-16обл	15 000 R	14.33	14.06.10	13.06.11	05.06.17	17.0	89.4	108.20		106 000	108.10	108.20	8.00		6.60	1.17	BBB/Baa1/BBB	транспорт
РЖД-17обл	15 000 R	13.02	26.07.10	24.07.13	16.07.18	42.0	102.9	105.75	0.50	1 000	106.00	106.70	11.27		6.14	2.62	BBB/Baa1/BBB	транспорт
РЖД-18обл	15 000 R	13.22	26.07.10	23.07.14	15.07.19	54.0	115.0	107.00		2 093	107.00	107.50		11.49	6.16	3.18	BBB/Baa1/BBB	транспорт
РЖД-19обл	15 000 R	13.50	26.07.10	27.07.11	08.07.24	18.0	175.7	106.63			107.50	108.00	8.78		6.31	1.28	BBB/Baa1/BBB	транспорт
РМК-ФИН 01	3 000 R	8.75	06.04.10		06.04.10		2.1	98.24			98.00	98.94		20.07	4.44	0.15		металлургия
Росбанк-А3	5 000 R	12.00	05.05.10	16.05.11	06.11.13	16.0	45.8	103.29	0.14	147 000	103.00	103.34	9.16		5.82	1.10	BBB+/Baa3/BB+	банки
Росбанк-А5	5 000 R	12.00	05.05.10	16.05.11	07.11.14	16.0	58.0	103.25	-0.23	96 017	103.20	103.29	9.20		5.83	1.10	BBB+/Baa3/BB+	банки
РосселлБ 2	7 000 R	7.85	17.02.10		16.02.11		12.7	99.35	-0.73		99.85	99.96		8.78	1.97	0.91	BBB/Baa1/	банки
РосселлБ 3	10 000 R	7.34	18.02.10	22.02.10	09.02.17	1.0	85.5	100.02	-0.06	260 000	100.02	100.15	5.60		3.66	0.05	BBB/Baa1/	банки
РосселлБ 4	10 000 R	11.50	07.04.10	07.10.11	27.09.17	20.0	93.2	104.91			104.80		8.43		5.47	1.41	BBB/Baa1/	банки
РосселлБ 5	10 000 R	13.50	08.06.10	08.12.11	27.11.18	22.0	107.4	100.00			101.00		13.89		6.73	1.46	BBB/Baa1/	банки
РосселлБ 7	5 000 R	13.95	15.06.10	17.06.10	05.06.18	5.0	101.5	102.50		5 000	102.40		6.89		6.79	0.35	BBB/Baa1/	банки
РосселлБ 8	5 000 R	10.10	27.05.10	26.11.12	14.11.19	34.0	119.1	103.30	0.25	50 002	103.00	103.30	8.90		4.88	2.28	BBB/Baa1/	банки
РосселлБ 9	5 000 R	10.10	27.05.10	26.11.12	14.11.19	34.0	119.1	103.30		1	103.00	103.30	8.90		4.88	2.28	BBB/Baa1/	банки
РосТ-Лайн1	1 000 R	0.10	08.07.10	17.07.10	08.07.10	6.0	5.2											торговля
РТК-ЛИЗ 5с	2 250 R	8.35	11.02.10		12.08.10		6.4	95.00	0.21	520	94.61	95.30		23.41	4.38	0.31		финансы
РубПлсPer1	1 000 R	20.00	01.06.10		01.06.10		4.0											торговля
РусМасла-2	1 000 R	15.00	01.04.10	08.04.10	29.03.12	2.0	26.2	22.00	6.00		15.00	28.99			34.00			потреб. тов.
РусМоре об	2 000 R	18.00	18.03.10	21.06.10	14.06.12	5.0	28.8				95.00							потреб. тов.
РусНефть1	7 000 R	13.00	11.06.10		10.12.10		10.4	100.00	0.10		99.90	108.00		13.37	6.48	0.73		сырье
РусСтанд-5	5 000 R	14.75	11.03.10		09.09.10		7.3											банки
РусСтанд-6	6 000 R	15.00	10.02.10	17.02.10	09.02.11	1.0	12.4	100.15	-0.10	2 201	100.15	100.50	4.92		7.47	0.04	BB-/Ba2/B+	банки
РусСтанд-7	5 000 R	15.00	23.03.10	01.04.10	20.09.11	2.0	19.9	100.59	0.19		1.01	100.85	8.95		7.44	0.15	BB-/Ba2/B+	банки
РусСтанд-8	5 000 R	14.00	16.04.10	22.10.10	13.04.12	9.0	26.7	102.11		8 251	102.11	102.13	10.74		6.84	0.62	BB-/Ba2/B+	банки
Русфинанс4	4 000 R	7.74	12.02.10		12.02.10		0.4	98.50	-1.50	7	98.50	100.00		74.78	3.92	0.02	/Baa2/BB+/B2/	банки
РусьБанк-2	2 000 R	14.50	22.02.10		22.02.10		0.7	100.49			100.20	100.35		5.74	7.24	0.05		банки
Рыбкэб-1	1 000 R	19.00	02.03.10	04.03.10	28.02.12	1.0	25.2				2.00							производство
СатурнНПО2	2 000 R	16.50	21.03.10	21.03.10	20.09.11	2.0	19.9	96.22	0.22		96.00	97.00	54.21		8.60	0.08		машиностр.
СатурнНПО3	3 500 R	10.00	07.06.10		06.06.14		52.9				14.00							машиностр.
СБ-Финанс1	1 500 R	1.00	22.03.10	25.06.10	18.06.12	5.0	28.9											потреб. тов.
СвобСокол3	1 200 R	18.00	25.05.10	23.11.10	24.05.11	10.0	15.9	73.58			85.01	96.99	74.67		12.20	0.44		производство
СвязьБанк1	2 000 R	16.00	22.04.10		21.04.11		14.8				100.00							/B2/
Северсталь БО-01	15 000 R	14.00	23.03.10	20.09.11	18.09.12	20.0	32.0	106.45	0.45	137 901	106.20	106.44	9.85		6.56	1.32	V+/Ba3/BB-	сырье
СевКаб 03	1 500 R	10.50	30.03.10		27.03.12		26.2	53.02			4.04	102.01		54.60	4.94	1.18		производство
СевКаб 04	2 000 R	9.50	23.02.10		21.05.13		40.2	35.00	5.00	4 613	30.12	34.99		62.13	6.77	1.46		производство
СевСтАвто2	3 000 R	7.70	21.07.10	26.07.10	17.07.13	6.0	42.1	96.40		200	96.45	96.55						

Рынок рублевых облигаций

Выпуск	Объем, млн	Купон, %	Дата			Месяцев до		Цена	Изм.	Торговый объем, шт (осн.+РПС)	Котировки		Доходность, %			Дюр, лет	Рейтинг F/M/S	Сектор
			купона	оферты	погаш	офрт	погаш				покупка	продажа	офрт	погаш	текущ			
КОРПОРАТИВНЫЕ РУБЛЕВЫЕ ОБЛИГАЦИИ (продолжение)																		
СпецСтр2 1	2 000 R		20.05.10		20.05.10		3.6	35.03			0.06	70.00					строительство	
СПК об.01	1 000 R	14.00	25.05.10		25.05.10		3.8	50.00			1.01	99.00		887.46	13.96	0.03	строительство	
СтИндустр1	1 000 R		08.07.10		07.07.11		17.4	20.00			0.73	55.55		208.80		0.46	строительство	
СтрТрГаз02	5 000 R	8.49	16.07.10		13.07.12		29.8	87.50	1.00	625	86.15	87.50		15.30	4.84	1.94	строительство	
СтрТрГаз03	5 000 R	16.00	15.04.10	19.04.10	11.04.13	3.0	38.8	100.37			21.13	103.00	13.47		7.95	0.18	строительство	
СУ-155 3об	3 000 R	16.00	17.02.10	17.02.10	15.02.12	1.0	24.8	99.74	0.04	9	99.60	99.74	22.62		8.00	0.04	строительство	
СудострБ-2	1 000 R	17.50	11.06.10		11.06.10		4.3	101.44	0.04	1 000	100.30	101.45		13.49	8.60	0.31	/B3/ банки	
СудострБ-3	1 500 R	17.00	08.03.10	09.09.10	03.09.12	7.0	31.5	99.12			100.00	100.99	19.12		8.55	0.47	/B3/ банки	
СэтлГрупп1	1 000 R	11.70	18.05.10		15.05.12		27.8	90.51			89.00	93.00		17.55	6.45	1.71	строительство	
Таттелеком 4	1 500 R	16.00	06.05.10	11.05.10	01.11.12	3.0	33.5	101.75		3 000	101.75	102.45	8.56		7.84	0.25	телеком	
ТатфондБ 4	1 500 R	13.00	02.06.10		01.06.11		16.2	101.50	-0.15	200	101.30	101.65		12.06	6.39	1.11	/B2/ банки	
ТатфондБ 5	2 000 R	15.00	24.03.10	30.03.10	21.03.12	2.0	26.0	100.95			100.00	101.10	7.15		7.41	0.14	/B2/ банки	
ТатфондБ 7	1 000 R	13.75	18.06.10	23.12.10	14.12.12	11.0	34.9	101.90	0.29	96	101.20	101.95	11.48		6.73	0.77	/B2/ банки	
ТВЗ 03	1 000 R	10.00	18.06.10		18.06.10		4.6	93.45						31.68	5.34	0.28	машиностр.	
ТГК-1 01	4 000 R	7.75	16.03.10	18.03.10	11.03.14	2.0	50.0	99.91	-0.09		99.85	100.00	8.20		3.87	0.11	энергетика	
ТГК-1 02	5 000 R	16.99	06.07.10	11.07.11	01.07.14	18.0	53.7	110.15	-0.20	204 227	110.15	110.55	9.31		7.69	1.21	энергетика	
ТГК-10 об1	3 000 R	7.60	17.06.10		17.06.10		4.5				97.00						энергетика	
ТГК-10 об2	5 000 R	9.75	10.02.10	12.02.10	06.02.13	0.0	36.7										энергетика	
ТГК-2-01	4 000 R	18.00	02.03.10	07.09.10	30.08.11	7.0	19.2	104.49	-0.51		102.61	104.50	9.70		8.59	0.51	энергетика	
ТГК-4 об.1	5 000 R	7.60	03.06.10	09.06.10	31.05.12	4.0	28.3	97.85			20.04	99.99	14.12		3.87	0.31	энергетика	
ТГК-8 Инв-1	2 000 R	12.00	23.02.10	26.02.10	21.02.12	1.0	25.0	100.23	-0.04	19 520	95.00	100.26	7.30		2.98	0.06	энергетика	
ТГК-8 01	3 500 R	8.80	13.05.10		10.05.12		27.6										энергетика	
Терна-Ф 02	1 500 R	1.00	07.05.10		04.11.11		21.4										производство	
ТехИнвст-1	2 000 R	24.00	27.05.10	01.06.10	26.05.11	4.0	16.0	60.00			20.00	100.00	44.178		19.94	0.06	торговля	
ТехНикольФ	3 000 R	17.00	11.03.10	31.08.10	07.03.12	7.0	25.5	100.44	0.01		100.46	101.49	2.31		8.44	0.53	производство	
ТМК-03 обл	5 000 R	9.60	16.02.10	16.02.10	15.02.11	0.0	12.6	100.03		5 450	100.03	100.08	8.86		4.79	0.04	/B1/B производство	
Толкнига-2	1 500 R	20.00	10.06.10		09.12.10		10.4				55.01						торговля	
Трансаэро-1	3 000 R	16.95	28.04.10	03.11.10	23.10.13	9.0	45.3	101.70		6 260	101.40	101.70	14.47		8.31	0.62	транспорт	
ТрансКонт1	3 000 R	16.50	02.03.10	12.03.10	26.02.13	1.0	37.4	100.45	-0.05	97	100.45	100.90	7.92		8.19	0.10	BB+/Ba2/ транспорт	
ТрансКред1	3 000 R	7.29	15.06.10		15.06.10		4.5	100.00	0.04	136 000	99.88	99.99		7.39	3.64	0.34	/Ba1/BB банки	
ТрансКред2	3 000 R	15.00	15.06.10	23.12.10	12.06.12	11.0	28.7	105.00	-0.50	76 000	105.00	105.50	8.80		7.12	0.78	/Ba1/BB банки	
ТрансКред3	5 000 R	10.30	08.07.10		07.07.11		17.4	101.53	-0.14	31 200	101.53	101.59		9.33	5.06	1.24	/Ba1/BB банки	
Трансшаш-2	3 000 R	17.00	11.02.10	17.02.10	10.02.11	1.0	12.5	100.25			99.90	100.12	4.80		8.46	0.04	машиностр.	
Транснефть-01	35 000 R	13.75	24.05.10	20.05.15	13.05.19	64.0	112.9	102.25		12 000	102.00	102.90	13.08		13.41	3.34	/Ba1/BBB сырье	
ТТС 01	1 000 R	16.00	09.02.10	09.02.10	17.08.10	0.0	6.6										торговля	
Тюменэнрг2	2 700 R	7.70	01.04.10	02.04.10	29.03.12	2.0	26.2	99.90	-0.02	12 150	99.85	99.93	8.25		3.84	0.15	энергетика	
УГМК-УЭМ01	3 000 R	8.25	02.03.10	09.03.10	28.02.12	1.0	25.2										металлургия	
УМПО 3	3 000 R	18.00	17.06.10	24.06.10	14.06.12	5.0	28.8	100.28	-0.23		100.20	101.19	16.86		8.95	0.33	машиностр.	
УралВаг3Ф2	3 000 R	18.00	31.03.10	04.04.10	05.10.10	2.0	8.2			15	95.00						машиностр.	
УралсибЛК1	2 700 R	18.00	23.06.10	23.06.10	29.12.10	5.0	11.0	102.01	0.01		102.00	102.44	12.81		8.80	0.34	B+// финансы	
УралсибЛК2	5 000 R	14.50	22.07.10		21.07.11		17.8	100.85	-0.10	11 893	100.65	100.85		14.31	7.17	1.20	B+// финансы	
УралсибЛК3	1 500 R	17.50	25.02.10	01.09.10	23.02.12	7.0	25.1	103.54			103.03	110.00	10.81		8.43	0.49	B+// финансы	
УралсибЛК4	2 000 R	16.50	22.07.10		19.01.12		23.9	102.19			102.00	103.00		15.74	8.05	1.51	B+// финансы	
УралсибЛК5	3 000 R	14.25	22.07.10	20.01.11	19.01.12	12.0	23.9	101.52	-0.98		100.05	102.99	12.91		7.00	0.83	B+// финансы	
УРСАБанк 5	3 000 R	10.05	20.04.10		18.10.11		20.8	100.30	0.30	141 671	100.20	100.40		10.08	5.00	1.43	B+/Ba3/ банки	
УРСАБанк 7	5 000 R	11.75	22.07.10		19.07.12		30.0	101.90	-0.09	3 066	101.65	102.30		11.16	5.78	1.98	B+/Ba3/ банки	
УРСАБанк 8	10 000 R	15.00	15.04.10	15.04.10	09.04.15	2.0	63.1	102.13					4.15		7.32	0.19	B+/Ba3/ банки	
УрСИ БО-01	1 000 R	10.80	06.05.10	09.11.11	01.11.12	22.0	33.5	102.10	-0.05	8 600	100.49		9.59		5.27	1.48	B+//B+ телеком	
УрСИ сер06	2 000 R	10.50	20.05.10		17.11.11		21.8	101.00						9.65	5.18	0.90	B+//B+ телеком	
УрСИ сер07	3 000 R	16.00	16.03.10	18.03.10	13.03.12	2.0	25.7	101.10		4 560	101.00	101.10	6.12		7.89	0.12	B+//B+ телеком	
УрСИ сер08	2 000 R	9.60	07.04.10	12.04.10	03.04.13	2.0	38.6	100.34			99.50	100.40	7.13		4.77	0.18	B+//B+ телеком	
УфаойлОП-1	1 500 R	13.00	15.04.10		15.04.10		2.4	96.01			95.00	97.02		37.64	6.75	0.14	торговля	
ФСК ЕЭС-02	7 000 R	8.25	22.06.10		22.06.10		4.7	100.52	-0.01	99 426	100.52	100.54		6.95	4.09	0.36	/Ba2/BBB энергетика	
ФСК ЕЭС-04	6 000 R	7.30	08.04.10		06.10.11		20.4	98.93	-0.07		98.10	98.94		8.14	3.68	1.46	/Ba2/BBB энергетика	
ХКФ Банк-2	3 000 R	17.50	11.05.10		11.05.10		3.3	102.00		1 467	101.75	102.10		9.89	8.56	0.25	/Ba3/B+ банки	
ХКФ Банк-3	3 000 R	15.00	18.03.10	18.03.10	16.09.10	2.0	7.6	100.88	0.18		100.65	100.90	7.92		3.71	0.11	B+//B+ банки	
ХКФ Банк-4	3 000 R	14.00	14.04.10	18.10.10	12.10.11	9.0	20.6	102.12	-0.08		102.00	102.60	11.01		3.42	0.62	/Ba3/B+ банки	
ХКФ Банк-5	4 000 R	15.00	21.04.10	26.04.10	17.04.13	3.0	39.0	101.26			8.79			3.69	3.69	0.21	/Ba3/B+ банки	
Х-МСтройР1	3 000 R	18.00	14.04.10	28.04.10	13.10.10	3.0	8.5	97.87	-2.13				25.90		9.17	0.18	строительство	
Х-МСтройР2	2 000 R	10.00	13.07.10	27.07.10	12.07.11	6.0	17.5	100.00		51 000	20.00		9.41		4.99	0.44	строительство	
Центр-инв2	3 000 R	16.00	29.06.10	02.07.10	24.06.14	5.0	53.5	102.86			102.65	103.05	8.62		7.76	0.38	/B1/ банки	
ЦентрТел-5	3 000 R	9.30	02.03.10		30.08.11		19.2	100.50			99.91	101.05		8.98	4.61	0.92	B//BB- телеком	
Черкизово1	2 000 R	12.75	01.06.10		31.05.11		16.1	99.80	0.05	1 093	99.80	99.90		13.30	6.37	1.09	потреб. тов.	
ЧТПЗ 01об	3 000 R	9.50																

Рынок рублевых облигаций

Выпуск	Объем, млн	Купон, %	Дата			Месяцев до		Цена	Изм.	Торговый объем, шт (осн.+РПС)	Котировки		Доходность, %			Дюр, лет	Рейтинг F/M/S	Сектор
			купона	оферты	погаш	офрт	погаш				покупка	продажа	офрт	погаш	текущ			
ГОСУДАРСТВЕННЫЕ И МУНИЦИПАЛЬНЫЕ ОБЛИГАЦИИ																		
Башкорт606	1 500 R	8.02	01.06.10		30.11.10		10.1	100.09			100.00	100.20		8.04	4.00	0.75	/Ba1/BB+	муниципальный
ВолгогрОб1	700 R	9.00	17.06.10		17.06.10		4.5										BB/BB-	муниципальный
ВолгогрОб4	1 000 R	7.95	18.05.10		15.05.12		27.8	95.99			81.00			10.71	4.13	1.40	BB/BB-	муниципальный
ВоронежОб3	500 R	10.25	28.06.10		27.06.11		17.0	99.78			97.24	100.00		10.69	5.12	1.11		муниципальный
ИркОбл31-3	3 000 R	6.75	24.03.10		24.11.10		9.9	97.76			95.50	98.90		11.92	2.25	0.43	/B+	муниципальный
ИркОбл31-4	1 200 R	7.25	26.05.10		26.05.10		3.8	97.75			95.50	100.00		15.51	2.56	0.27	/B+	муниципальный
ИркОбл31-5	2 200 R	8.20	23.02.10		26.10.11		21.1	96.67			95.50	97.75		11.57	2.83	0.89	/B+	муниципальный
ИркОбл31-6	3 800 R	9.20	15.04.10		22.11.12		34.2	98.00			87.03	98.35		11.02	3.68	1.24	/B+	муниципальный
КалужОбл-2	1 300 R	8.50	01.03.10		29.08.11		19.1	98.00	3 000		97.50	98.50		10.31	2.16	1.12	BB-/I	муниципальный
КалужОбл-3	1 000 R	9.05	27.02.10		29.11.12		34.4	97.70	-0.30	2 000	97.50	98.25		10.38	2.21	2.03	BB-/I	муниципальный
КалужОбл-4	1 500 R	10.21	31.03.10		26.06.13		41.4				90.00						BB-/I	муниципальный
Карелия 11	800 R	9.90	13.05.10		10.05.12		27.6	98.49			89.01			11.27	5.01	1.17	BB-/I	муниципальный
Карелия 12	1 000 R	19.05	04.03.10		02.06.11		16.2	108.80	-0.60	200	108.00	109.00		8.81	4.36	0.75	BB-/I	муниципальный
Карелия 2	1 000 R	7.87	15.04.10		14.04.11		14.6	97.51			85.01	99.90		10.56	4.02	0.89	BB-/I	муниципальный
КОМИ 6в об	700 R	10.50	14.04.10		14.10.10		8.5	99.75		550	99.75			11.12	5.25	0.61	BB/Baa2/	муниципальный
КОМИ 7в об	1 000 R	9.00	23.05.10		22.11.13		46.3	95.65	-0.15		89.30	96.40		10.09	4.67	2.62	BB/Baa2/	муниципальный
КОМИ 8в об	1 000 R	7.50	05.03.10		03.12.15		71.0	86.03			79.31	91.00		10.61	4.35	3.79	BB/Baa2/	муниципальный
КраснодКр2	1 500 R	7.00	18.06.10		14.12.12		34.9				90.00						BB/BB	муниципальный
КраснЯрКр4	10 200 R	11.64	11.02.10		08.11.12		33.7	104.25		6 607	103.95	104.25		8.89	2.78	1.52	BB+/Baa2/BBB+	
ЛенОбл-2об	800 R	14.01	09.06.10		08.12.10		10.3	104.45			103.00			8.61	6.69	0.75	BB/BB	муниципальный
ЛенОбл-3об	1 300 R	12.25	11.06.10		05.12.14		58.9	107.50	1.50	1	107.51	109.99		10.22	5.68	3.44	BB/BB	муниципальный
МГор38-об	5 000 R	10.00	26.06.10		26.12.10		10.9	102.60	-0.10	200 000	101.35	102.70		7.07	4.86	0.82	BBB+/Baa1/BBB	муниципальный
МГор39-об	4 800 R	8.00	21.07.10		21.07.14		54.4	96.94		5 100	95.62	96.96		8.61	4.09	3.53	BBB+/Baa1/BBB	муниципальный
МГор41-об	5 000 R	8.00	30.07.10		30.07.10		6.0	100.75		5 554	100.70	100.75		6.52	3.94	0.46	BBB+/Baa1/BBB	муниципальный
МГор44-об	5 000 R	8.00	24.06.10		24.06.15		65.6	95.10	0.35	2849 115	94.72	95.10		8.84	2.40	4.08	BBB+/Baa1/BBB	муниципальный
МГор45-об	15 000 R	8.00	27.06.10		27.06.12		29.2	99.85	-0.25	18 580	99.85	100.10		8.23	4.00	2.05	BBB+/Baa1/BBB	муниципальный
МГор49-об	25 000 R	8.00	14.06.10		14.06.17		89.7	88.31			93.99	95.00		9.88	4.52	5.08	BBB+/Baa1/BBB	муниципальный
МГор50-об	15 000 R	8.00	18.06.10		18.12.11		22.8	99.60		71	99.52	100.49		8.40	4.00	1.63	BBB+/Baa1/BBB	муниципальный
МГор54-об	15 000 R	8.00	05.03.10		05.09.12		31.6	99.45	-0.05		99.30	99.90		8.22	3.99	2.14	BBB+/Baa1/BBB	муниципальный
МГор56-об	20 000 R	8.00	22.03.10		22.09.16		80.8	93.80	-0.45	151 938	94.05	94.30		8.81	4.23	4.71	BBB+/Baa1/BBB	муниципальный
МГор58-об	15 000 R	10.00	01.03.10		01.06.11		16.2	103.00	-0.27	120 777	103.01	103.20		7.82	2.39	1.15	BBB+/Baa1/BBB	муниципальный
МГор59-об	15 000 R	10.00	15.03.10		15.03.10		1.4	100.45	-0.04	310 593	100.45	100.48		6.15	2.46	0.11	BBB+/Baa1/BBB	муниципальный
МГор61-об	15 000 R	15.00	03.03.10		03.06.13		40.6	120.70	-0.04	1371 401	120.53	120.74		8.12	3.06	2.50	BBB+/Baa1/BBB	муниципальный
МГор62-об	20 000 R	16.00	08.03.10		08.06.14		52.9	121.09	0.04	777 190	121.03	121.10		8.28	3.26	3.08	BBB+/Baa1/BBB	муниципальный
МГор63-об	15 000 R	15.00	10.03.10		10.12.13		46.9	123.10		430 001	122.75	123.10		8.22	3.00	2.81	BBB+/Baa1/BBB	муниципальный
Мос.обл.5в	12 000 R	10.00	30.03.10		30.03.10		1.9	100.20	-0.07	28 741	100.15	100.20		8.72	4.98	0.14	/B3/отозван	муниципальный
Мос.обл.6в	12 000 R	9.00	20.04.10		19.04.11		14.7	98.45	0.63	60 000	98.05	98.50		10.64	4.56	1.04	/B3/отозван	муниципальный
Мос.обл.7в	16 000 R	8.00	21.04.10		16.04.14		51.2	88.31	-0.29	355 153	88.50	88.94		11.92	4.52	3.15	/B3/отозван	муниципальный
Мос.обл.8в	10 000 R	9.00	15.06.10		11.06.13		40.9	94.50	-0.50	328 329	94.50	95.48		12.26	4.75	1.79	/B3/отозван	муниципальный
Мос.обл.9в	33 000 R	18.00	05.05.10		15.03.12		25.8	110.00	0.20		109.80	110.49		11.44	7.62	1.30	/B3/отозван	муниципальный
НижегорОбл3	2 000 R	7.95	22.04.10		20.10.11		20.9	99.00		7 446	99.00	99.10		8.86	4.00	1.12	BB/Baa2/	муниципальный
НижегорОбл4	2 700 R	8.25	27.05.10		17.11.12		34.0	97.75			97.50	99.80		9.70	4.18	1.51	BB/Baa2/	муниципальный
ОФЗ 25059	41 000 R	6.10	21.04.10		19.01.11		11.7	100.00	-0.10	81 729	100.00	100.05		6.24	1.52	0.89	BBB+/Baa2/BBB	гос. бумаги
ОФЗ 25061	42 513 R	5.80	03.02.10		05.05.10		3.1	100.00		144 273	100.00	100.18		5.93	1.45	0.24	BBB+/Baa2/BBB	гос. бумаги
ОФЗ 25064	45 000 R	11.90	21.04.10		18.01.12		23.9	109.40	-0.05	20 000	109.40	109.90		6.92	2.71	1.67	BBB+/Baa2/BBB	гос. бумаги
ОФЗ 25065	46 000 R	12.00	31.03.10		27.03.13		33.8	113.85		20 001	113.80	113.95		7.25	2.63	2.50	BBB+/Baa2/BBB	гос. бумаги
ОФЗ 25066	40 000 R	10.55	07.04.10		06.07.11		17.3										BBB+/Baa2/BBB	гос. бумаги
ОФЗ 25067	39 517 R	11.30	21.04.10		17.10.12		33.0	110.70	0.01	501	110.46	111.97		7.12	2.54	2.23	BBB+/Baa2/BBB	гос. бумаги
ОФЗ 25068	44 817 R	12.00	24.02.10		20.08.14		55.4	116.80	-0.05	40 001	116.80	116.95		7.71	5.12	3.30	BBB+/Baa2/BBB	гос. бумаги
ОФЗ 25070	10 000 R	10.00	31.03.10		28.09.11		20.1	105.12	-0.13	77 599	104.81	105.40		6.78	4.74	1.42	BBB+/Baa2/BBB	гос. бумаги
ОФЗ 25071	20 000 R	8.10	02.06.10		26.11.14		58.6	102.31		1021 360	101.90	102.30		7.66	3.95	3.76	BBB+/Baa2/BBB	гос. бумаги
ОФЗ 25072	45 000 R	7.15	28.07.10		23.01.13		36.2	100.51			100.07	100.70		7.08	3.68	2.55	BBB+/Baa2/BBB	гос. бумаги
ОФЗ 25073	45 000 R	6.85	04.08.10		01.08.12		30.4	99.60			99.50	99.70		7.15	3.56	2.18	BBB+/Baa2/BBB	гос. бумаги
ОФЗ 26198	42 117 R	6.00	03.11.10		02.11.12		33.5	97.14			96.90	97.30		7.16	6.18	2.41	BBB+/Baa2/BBB	гос. бумаги
ОФЗ 26199	40 291 R	6.10	14.04.10		11.07.12		29.7	97.86		1	97.86	98.30		7.25	1.55	2.12	BBB+/Baa2/BBB	гос. бумаги
ОФЗ 26202	10 000 R	11.20	24.03.10		17.12.14		59.3	114.90	-0.01	103 601	114.89	114.94		7.73	2.43	3.59	BBB+/Baa2/BBB	гос. бумаги
ОФЗ 46002	62 000 R	8.00	10.02.10		08.08.12		30.6	102.07	0.27		101.60	101.80		6.85	3.91	1.52	BBB+/Baa2/BBB	гос. бумаги
ОФЗ 46003	18 649 R	10.00	14.07.10		14.07.10		5.4	102.03			101.92	102.05		5.40	4.89	0.42	BBB+/Baa2/BBB	гос. бумаги
ОФЗ 46014	58 290 R	8.00	10.03.10		29.08.18		104.4	98.50		1 412	98.50	98.70		7.75	4.05	2.98	BBB+/Baa2/BBB	гос. бумаги
ОФЗ 46017	80 000 R	7.50	10.02.10		03.08.16		79.2	95.05	-0.25	1 050	95.50	96.00		8.00	1.97	4.47	BBB+/Baa2/BBB	гос. бумаги
ОФЗ 46018	128 934 R	8.50	10.03.10		24.11.21		143.8	95.										

Рынок еврооблигаций

Выпуск	Объем, млн	Купон, %	Дата			Месяцев до		Цена	Изм.	Торговый объем, шт	Котировки		Доходность, %			Дюр, лет	Рейтинг F/M/S	Сектор
			купона	оферты	погаш	офрт	погаш				покупка	продажа	офрт	погаш	текущ			
ЕВРООБЛИГАЦИИ																		
Absolut Bank-10	175 \$	9.13	30.03.10		30.03.10		1.9	100.99	-0.10					2.97	4.52	0.16	A-/Baa3/	банки
Ak bars-10	250 \$	8.25	28.06.10		28.06.10		4.9	101.16	-0.02					5.32	4.08	0.40	BB/Baa3/	банки
Ak bars-11	300 \$	9.25	20.06.10		20.06.11		16.8	101.54	-0.20					8.04	4.56	1.27	BB/Baa3/	банки
Ak bars-12	225 \$	10.25	03.06.10		03.12.12		34.5	103.01	-0.20					9.02	4.97	2.40	BB/Baa3/	банки
Alfa-Bank-12	500 \$	8.20	25.06.10		25.06.12		29.2	101.60	-0.04					7.46	4.04	2.13	BB-/Baa2/B+	банки
Alfa-Bank-13	400 \$	9.25	24.06.10	24.06.11	24.06.13	17.0	41.3	102.93	-0.15				7.00	4.49	1.29	BB-/Baa2/B+	банки	
Alfa-Bank-15	225 \$	8.63	09.06.10	09.12.10	09.12.15	10.0	71.2	99.69					8.98	4.33	0.80	BB-/Baa2/B+	банки	
Alfa-Bank-17	300 \$	8.64	22.02.10	22.02.12	25.11.15	25.0	85.9	98.54					9.43	4.38	1.77	BB-/Baa2/B+	банки	
Alrosa-14	500 \$	8.88	17.05.10		17.11.14		58.3	105.23	0.00					7.55	4.22	3.82	B/Baa3/BB	сырье
BoM-10	300 \$	7.38	26.05.10		26.11.10		9.9	103.84	0.03					2.60	3.55	0.79	BBB/Baa1/	банки
BoM-11CHF	250 C	6.25	04.03.10		04.03.11		13.2	101.00	0.01					5.21	6.19	1.01	BBB/Baa1/	банки
BoM-13	500 \$	7.34	13.05.10		13.05.13		39.9	105.91	-0.18					5.34	3.46	2.87	BBB/Baa1/	банки
BoM-15	300 \$	7.50	25.05.10	25.11.10	25.11.15	10.0	70.8	100.37	0.00				7.01	3.74	0.77	BBB/Baa1/	банки	
BoM-17	400 \$	6.81	10.05.10		10.05.17		88.5	95.97	0.00					7.53	3.55	5.53	BBB/Baa1/	банки
Business Alliance-12	8 323 R	8.88	25.04.10		25.04.12		27.1										BBB/Baa1/	финансы
Credit Europe Bank-10	250 \$	7.50	13.04.10		13.04.10		2.4	100.86	0.00					3.12	3.72	0.20	/Ba1/	банки
DON-Stroy-10 CLN	150 \$	10.00	01.05.10		01.11.10		9.1										/Ba1/	строительство
Energomash-10	150 \$	9.50	05.04.10		05.04.10		2.1										BBB/A3/BBB	машиностр.
EURDEV-14	500 \$	7.38	29.03.10		29.09.14		56.7	105.98	0.00					5.89	3.48	3.84	BBB/A3/BBB	банки
Eurochem12	300 \$	7.88	21.03.10		21.09.12		32.1	101.93						7.06	3.86	2.29	BB-/BB-	химия
Evrax-13	1 050 \$	8.88	24.04.10		24.04.13		39.3	102.62	-0.13					7.93	4.32	2.71	BB-/B1/B+	металлургия
Evrax-15	750 \$	8.25	10.05.10		10.11.15		70.3										BB-/B1/B+	металлургия
Evrax-18	550 \$	9.50	24.04.10		24.04.18		100.1	103.85	0.32					8.83	4.57	5.56	BB-/B1/B+	металлургия
Gallery-13 CLN	175 \$	10.13	12.05.10		12.05.13		39.9										/Caal1/D	сырье
Gazbank-10 CLN	100 \$	9.75	17.05.10		17.05.10		3.5										/B2/	банки
Gazprom-10	1 000 €	7.80	27.09.10		27.09.10		7.9	103.48	0.02					2.34	7.54	0.65	BBB-/Baa1/BBB	сырье
Gazprom-10 JPY	20 000 Y	2.63	15.05.10		15.11.10		9.6										BBB/Baa1/BBB	сырье
Gazprom-11 CHF	500 C	9.00	23.04.10		23.04.11		14.9										BBB-/Baa1/BBB	сырье
Gazprom-12	1 000 €	4.56	09.12.10		09.12.12		34.7	102.55	0.03					3.57	4.45	2.68	BB+/Baa1/BBB	сырье
Gazprom-12 JPY	30 000 Y	2.89	15.05.10		15.11.12		37.9	94.87	0.00					4.88	1.52	2.62	BBB/Baa1/BBB	сырье
Gazprom-13	1 750 \$	9.63	01.03.10		01.03.13		37.5	111.50	-0.25					5.51	4.32	2.60	BBB-/Baa1/BBB	сырье
Gazprom-13 GBP	800 G	6.58	31.10.10		31.10.13		45.6	101.35	0.05					6.06	6.49	3.30	BBB/Baa1/BBB	сырье
Gazprom-13-2	1 222 \$	4.51	22.07.10		22.07.13		42.2	104.11	-0.04					3.24	2.16	3.21	BBB/Baa1/BBB	сырье
Gazprom-13-5	400 \$	7.34	11.04.10		11.04.13		38.8	105.79	0.04					5.34	3.47	2.78	BBB/Baa1/BBB	сырье
Gazprom-13-6	500 \$	7.51	31.07.10		31.07.13		42.5	105.98	0.17					5.60	3.54	3.07	BBB/Baa1/BBB	сырье
Gazprom-14	780 €	5.03	25.02.10		25.02.14		49.5	102.58	-0.02					4.28	4.90	3.54	BBB/Baa1/BBB	сырье
Gazprom-14_07_31	1 250 \$	8.13	31.07.10		31.07.14		54.7	108.52	-0.20					6.04	3.76	3.77	BBB/Baa1/BBB	сырье
Gazprom-14-2	700 €	5.36	31.10.10		31.10.14		57.8	102.54	-0.05					4.69	5.23	4.18	BBB/Baa1/BBB	сырье
Gazprom-15	1 000 €	5.88	01.06.10		01.06.15		64.9	102.41	0.02					5.27	5.74	4.46	/Baa1/BBB	сырье
Gazprom-15_02_04	850 €	8.13	04.02.10		04.02.15		61.0	112.54	0.00					3.80	3.72	4.11	BBB/Baa1/BBB	сырье
Gazprom-16	1 350 \$	6.21	22.05.10		22.11.16		82.9	99.30	0.38					6.34	3.13	5.41	BBB-/Baa1/BBB	сырье
Gazprom-17	500 €	5.14	22.03.10		22.03.17		86.9	97.58	0.01					5.48	5.26	5.72	BBB-/Baa1/BBB	сырье
Gazprom-17-2	500 €	5.44	02.11.10		02.11.17		94.4	98.40	-0.03					5.62	5.53	6.26	BBB/Baa1/BBB	сырье
Gazprom-18	1 200 €	6.61	13.02.10		13.02.18		97.8	102.36	-0.07					6.13	6.45	5.94	BBB/Baa1/BBB	сырье
Gazprom-18-2	1 100 \$	8.15	11.04.10		11.04.18		99.7	107.62	-0.07					6.91	3.78	5.88	BBB/Baa1/BBB	сырье
Gazprom-19	2 250 \$	9.25	23.04.10	23.04.12	23.04.15	27.0	112.3										BBB/Baa1/BBB	сырье
Gazprom-20	1 250 \$	7.20	01.08.10		01.02.20		121.7	103.11	-0.09					6.21	3.49	3.13	BBB/Baa1/BBB+	сырье
Gazprom-22	1 300 \$	6.51	07.03.10		07.03.22		147.2	92.39	-0.11					7.48	3.52	7.87	BBB-/Baa1/BBB	сырье
Gazprom-34	1 200 \$	8.63	28.04.10		28.04.34		295.1										/Baa1/BBB	сырье
Gazprom-37	1 250 \$	7.29	16.02.10		16.08.37		335.3	93.71	-0.17					7.85	3.89	10.96	BBB/Baa1/BBB	сырье
Gazprombank-10 CHF	500 C	6.53	13.02.10		13.08.10		6.4	100.65						5.27	3.24	0.50	/Baa2/BBB-	банки
Gazprombank-10 RUB	10 000 R	7.25	22.02.10		22.02.10		0.7	110.50							3.28		/Baa2/BBB-	банки
Gazprombank-10-2	700 \$	3.65	06.04.10		06.04.10		2.1	99.73						5.20	0.86	0.18	/Baa2/BBB-	банки
Gazprombank-11	300 \$	7.97	15.06.10		15.06.11		16.6	104.89	0.23					4.26	3.80	1.29	/Baa2/BBB-	банки
Gazprombank-13	500 \$	7.93	28.06.10		28.06.13		41.4	104.97						6.29	3.78	2.95	/Baa2/BBB-	банки
Gazprombank-15	1 000 \$	6.50	23.03.10		23.09.15		68.7	98.69						6.78	3.29	4.55	/Baa2/BBB-	банки
Gazstream-13	647 \$	5.63	22.07.10		22.07.13		42.2	103.03	-0.01					4.67	2.73	3.13	BBB/A3/BBB	сырье
HCFB-10	200 \$	9.50	11.04.10		11.04.10		2.3	100.50						6.77	4.73	0.19	/Ba3/B+	банки
HCFB-11	500 \$	11.00	20.06.10		20.06.11		16.8	102.11	-0.02					9.33	5.39	1.25	/Ba3/B+	банки
HCFB-11-2	450 \$	11.75	11.02.10	11.02.10	11.08.11	0.0	18.5	100.79	0.00				-14.99		5.83	0.03	/Ba3/B+	банки
IIB-10	150 \$	9.50	12.02.10		12.02.10		0.4	100.09	0.09					6.36	4.75	0.03	B/B1/BB-	банки
IIB-10-2	200 €	9.00	06.07.10		06.07.10		5.2	98.00	-0.12					13.29	9.18	0.40	B/B1/BB-	банки
Income-Lada-10 CLN	40 \$	10.00	20.05.10		20.11.10		9.7										B/B1/BB-	торговля
Income-Lada-11 CLN	38 \$	18.00	23.03.10		20.06.11		16.8										/B3/	торговля
KuzbasRazrezugol-10	200 \$	9.00	12.07.10		12.07.10		5.4	99.64						9.81	4.52	0.43	/B3/	металлургия
KZOSRU-11	200 \$	9.25	30.04.10		30.10.11		21.2	88.75						16.92	5.21	1.48	//отозван	химия
LenSpetsSMU-12 CLN	100 \$	9.75	26.04.10		26.04.12		27.2										/B/	строительство
Loko-Bank-10	100 \$	10.00	01.03.10		01.03.10		0.9	98.00						35.67	5.10	0.07	B/B2/	банки
Lukoil-14	900 \$	6.38																

Бизнес-департамент по операциям с долговыми инструментами

Исполнительный директор, руководитель департамента
Борис Гинзбург, GinzburgBI@uralsib.ru

Бизнес-блок продаж и торговли

Руководитель бизнес-блока
Сергей Шемардов, she_sa@uralsib.ru

Управление продаж

Коррадо Таведжиа, taveggiac@uralsib.ru
Елена Довгань, dov_en@uralsib.ru
Анна Карпова, karpovaam@uralsib.ru
Дмитрий Попов, popovdv@uralsib.ru
Камилла Шарафутдинова, sharafutdika@uralsib.ru
Павел Осташко, ostashkopa@uralsib.ru
Екатерина Губина, gubinaea@uralsib.ru

Управление торговли

Андрей Борисов, bor_av@uralsib.ru
Вячеслав Чалов, chalovvg@uralsib.ru
Наталья Храброва, khrabrovann@uralsib.ru

Бизнес-блок по рынкам долгового капитала

Сопровождение проектов

Артемий Самойлов, samojlova@uralsib.ru
Гюзель Тимошкина, tim_gg@uralsib.ru
Наталья Грищенко, grischenkovan@uralsib.ru
Галина Гудыма, gud_gi@uralsib.ru
Анна Комова, komovaav@uralsib.ru

Виктор Орехов, ore_vv@uralsib.ru
Алексей Чекушин, chekushinay@uralsib.ru

Аналитическое управление

Руководитель управления
Константин Чернышев, che_kb@uralsib.ru

Долговые обязательства

Дмитрий Дудкин, duckyndi@uralsib.ru
Денис Порывай, poryvajdv@uralsib.ru
Станислав Боженко, bozhenkosv@uralsib.ru
Надежда Мырскова, myr_nv@uralsib.ru
Мария Радченко, radchenkomg@uralsib.ru

Стратегия/Политика

Крис Уифер, cweafer@uralsib.ru
Леонид Слипченко, slipchenkola@uralsib.ru

Экономика

Владимир Тихомиров, tih_vi@uralsib.ru
Наталья Майорова, mai_ng@uralsib.ru

Банки

Леонид Слипченко, slipchenkola@uralsib.ru
Наталья Майорова, mai_ng@uralsib.ru

Анализ рыночных данных

Вячеслав Смольянинов, smolyaninovv@uralsib.ru
Андрей Богданович, bogdanovicas@uralsib.ru
Василий Дегтярев, degtyarevnm@uralsib.ru
Владимир Косяков, kosyakovvs@uralsib.ru

Джон Уолш (англ. яз.), walshj@uralsib.ru,
Тимоти Халл, haltt@uralsib.ru
Пол Де Витт, dewittpd@uralsib.ru

Редактирование/полиграфия/перевод

Нефть и газ
Виктор Мишняков, mishnyakovvv@uralsib.ru
Ирина Булкина, bulkinaiv@uralsib.ru

Энергетика
Матвей Тайц, tai_ma@uralsib.ru
Александр Селезнев, seleznevae@uralsib.ru

Металлургия/Горнодобывающая промышленность

Майкл Кавана, kavanaghms@uralsib.ru
Дмитрий Смолин, smolindv@uralsib.ru
Николай Сосновский, sosnovskyno@uralsib.ru

Минеральные удобрения/Машиностроение/Транспорт

Анна Куприянова, kupriyanovaa@uralsib.ru
Ирина Иртегова, irtegovais@uralsib.ru

Телекоммуникации/Медиа/Информационные технологии

Константин Чернышев, che_kb@uralsib.ru
Константин Белов, belovka@uralsib.ru
Кирилл Бахтин, bakhtinkv@uralsib.ru

Потребительский сектор/Недвижимость

Тигран Оганесян, oganesyantr@uralsib.ru
Никита Швед, shvedne@uralsib.ru

Андрей Пятигорский, pya_ae@uralsib.ru,
Ольга Симкина, sim_oa@uralsib.ru,
Евгений Гринкрук, grinkruges@uralsib.ru
Даниил Хавронюк, khavronyukdo@uralsib.ru

Дизайн

Ангелина Шабаринова, shabarinovav@uralsib.ru

Настоящий бюллетень предназначен исключительно для информационных целей. Ни при каких обстоятельствах этот бюллетень не должен использоваться или рассматриваться как oferta или предложение делать oferty. Несмотря на то, что данный материал был подготовлен с максимальной тщательностью, УРАЛСИБ не дает никаких прямых или косвенных заверений или гарантий в отношении достоверности и полноты включенной в бюллетень информации. Ни УРАЛСИБ, ни агенты компании или аффилированные лица не несут никакой ответственности за любые прямые или косвенные убытки от использования настоящего бюллетеня или содержащейся в нем информации.

Все права на бюллетень принадлежат ООО «УРАЛСИБ Кэпитал», и содержащаяся в нем информация не может воспроизводиться или распространяться без предварительного письменного разрешения. © УРАЛСИБ Кэпитал 2009